


AGENTE COMUNITÁRIO DE SAÚDE




Município de Palmitinho/RS
Processo Seletivo Simplificado 01/2026


PROVA TEÓRICO-OBJETIVA

 3 horas

20 questões

 4 alternativas

 Saída permitida somente após 1 hora de prova

 O candidato só poderá levar este Caderno após 2 horas de prova

INSTRUÇÕES



Confira se esse Caderno de Prova contém a quantidade de questões indicadas. A substituição deste Caderno de Prova ocorre apenas antes de iniciar a prova.

- ▣ O tempo de prova inclui o preenchimento do Cartão-Resposta.
- ▣ Nenhuma informação acerca do conteúdo das questões será fornecida pelo Fiscal de Sala, pois é parte integrante da prova.
- ▣ Antes de sair da Sala de Prova, entregue o Cartão-Resposta ao Fiscal de Sala, **devidamente assinado**, e, após, se desloque imediatamente para a saída do local de prova.
- ▣ Ao final da prova, os 03 (três) últimos candidatos deverão permanecer na Sala de Prova até que o último termine a sua prova, devendo ambos testemunhar a devolução e o lacre dos documentos.
- ▣ A divulgação do gabarito preliminar se dará conforme Cronograma de Execução do certame.

TODOS OS DIREITOS RESERVADOS AO INSTITUTO LEGALLE. PROIBIDO REPRODUÇÃO.

RASCUNHO PARA GABARITO

01		06		11		16	
02		07		12		17	
03		08		13		18	
04		09		14		19	
05		10		15		20	

LÍNGUA PORTUGUESA

Para responder às questões 01 a 03, leia a charge abaixo.



Autor: Cazo

Questão 01. Analise as partes que seguem: Na charge em análise, os alienígenas observam o nosso globo de longe e sentem um forte cheiro de churrasco, associando esse odor diretamente ao drástico aumento da temperatura na Terra (**1ª parte**). O efeito de sentido provocado por essa inusitada situação constrói uma pesada ironia, deixando perfeitamente subentendido que a humanidade, devido à sua inércia diante das mudanças climáticas, está literalmente assando e destruindo a si mesma (**2ª parte**).

Acerca das partes, pode-se afirmar que:

- (A) Apenas a 1ª parte está correta.
- (B) Ambas as partes estão incorretas.
- (C) Ambas as partes estão corretas.
- (D) Apenas a 2ª parte está correta.

Questão 02. O estudo das relações morfossintáticas e da concordância garante a correta estruturação e a exata compreensão dos enunciados na norma-padrão. Diante disso, observe a frase **PLANETA DEVE AQUECER ATÉ 2,6°C**, presente na parte superior da charge, e analise a sua estrutura gramatical com base na Língua Portuguesa. Acerca disso, assinale a alternativa CORRETA.

- (A) A locução verbal **DEVE AQUECER** encontra-se na voz passiva analítica, indicando que o planeta sofre a ação do aquecimento de forma totalmente involuntária.
- (B) A palavra **PLANETA** atua morfologicamente como um pronome relativo, exercendo a função de sujeito paciente da oração principal.
- (C) A locução verbal **DEVE AQUECER** possui como núcleo o verbo principal aquecer e concorda normativamente em terceira pessoa do singular com o seu sujeito **PLANETA**.
- (D) O verbo auxiliar **DEVE** indica no contexto uma forte obrigação moral que foi imposta de forma inevitável aos seres humanos pela natureza.

Questão 03. Com base nos vocábulos **AQUECER**, **ASSANDO** e **PLANETA**, extraídos da charge, analise as assertivas abaixo e julgue-as em Verdadeiras (V) ou Falsas (F):

- () O termo **AQUECER** compartilha o mesmo radical e pertence, portanto, à mesma família de palavras do substantivo aquecimento e do adjetivo aquecido.
- () A forma verbal **ASSANDO** encontra-se flexionada no gerúndio, expressando no contexto da fala do alienígena a nítida ideia de uma ação contínua e em pleno desenvolvimento temporal.
- () A palavra **PLANETA** é classificada morfológica e semanticamente como um substantivo abstrato, visto que depende exclusivamente da imaginação dos alienígenas para existir no universo.

Qual alternativa preenche, CORRETAMENTE, de cima para baixo, os parênteses acima?

- (A) V - V - V.
- (B) F - V - F.
- (C) V - V - F.
- (D) F - F - V.

MATEMÁTICA

Questão 04. Uma progressão geométrica é usada para prever o aumento de atendimentos digitais em um portal. No primeiro mês, foram 200 acessos, e no segundo, 600 acessos. Mantendo-se essa mesma razão de crescimento constante nos meses seguintes, qual será o número total de acessos previstos exclusivamente para o quarto mês de operação desse serviço, auxiliando o colaborador a planejar a capacidade dos servidores de internet?

- (A) 2.400.
- (B) 4.800.
- (C) 5.400.
- (D) 16.200.

Questão 05. Um servidor precisa comprar materiais com desconto para o setor. Um fornecedor oferece um lote por R\$ 800,00, mas concede um desconto de 12% se o pagamento for efetuado à vista. No entanto, o servidor observa que outra loja oferece o mesmo lote por R\$ 750,00 com um desconto de 5% para pagamento imediato.

Ao comparar as duas situações de compra à vista, qual é a diferença de valor, em reais, entre a opção MAIS BARATA e a MAIS CARA?

- (A) R\$ 8,50.
- (B) R\$ 12,50.
- (C) R\$ 16,00.
- (D) R\$ 24,00.

Questão 06. Um departamento possui 8 servidores e precisa escolher um coordenador e um subcoordenador para um novo grupo de trabalho. O regulamento impede que a mesma pessoa ocupe os dois cargos simultaneamente. Considerando que todos os servidores estão aptos e que a ordem de escolha importa (já que as funções de coordenador e subcoordenador são distintas), de quantas maneiras diferentes essa dupla de liderança pode ser formada?

- (A) 28.
- (B) 16.
- (C) 48.
- (D) 56.

UTILIZE ESTE ESPAÇO PARA CÁLCULOS

ATUALIDADES

Questão 07. O setor primário é um dos pilares que sustenta o desenvolvimento de Palmitinho, combatendo o êxodo rural. Diante disso, quais são as principais atividades produtivas que se destacam na base do município?

- (A) A fruticultura de clima frio, com cultivo exclusivo de maçã, uva e pêssigo para exportação.
- (B) O cultivo intensivo de algodão atrelado à criação massiva de ovinos.
- (C) A suinocultura, avicultura, o gado de leite, além do cultivo de milho, soja e fumo.
- (D) A extração extensiva de látex florestal e o plantio em larga escala de café comercial.

Questão 08. O meio ambiente possui características próprias que definem a dinâmica natural de conservação da biodiversidade. Com base nas classificações geocientíficas do IBGE sobre os biomas brasileiros, em qual domínio natural o território do município de Palmitinho está integralmente inserido?

- (A) Pantanal.
- (B) Mata Atlântica.
- (C) Pampa.
- (D) Cerrado.

Questão 09. O movimento de emancipação de Palmitinho exigiu liderança e viagens até a capital do Estado na década de 1960. A mobilização em busca de autonomia política foi impulsionada pela chamada Comissão Emancipadora. Considerando esses fatos históricos, quais foram as duas figuras pioneiras e fundamentais na articulação dessa ideia local?

- (A) Padre Bruno Paris e o Senhor João Isidoro Balestrin.
- (B) Julio Ugarte y Ugarte e Walter Só Jobim.
- (C) Oterno Sommer e Marcos Otto Barth.
- (D) Tristão Antônio de Mattos e Henrique Zanatta.

Questão 10. Os dados de infraestrutura e serviços públicos são termômetros importantes da qualidade de vida urbana. De acordo com as informações extraídas do Censo Demográfico do IBGE de 2022 para Palmitinho, qual é o percentual aproximado de domicílios que contam com esgotamento sanitário por rede geral, rede pluvial ou fossa ligada à rede?

- (A) 51,64%.
- (B) 98,91%.
- (C) 13,66%.
- (D) 33,90%.

Questão 11. O povoamento de Palmitinho é resultado da intensa miscigenação cultural, com heranças visíveis no seu folclore e gastronomia. A imigração trouxe para a região um costume vivo no qual grupos de cantores percorrem ruas com violões no início de janeiro. A qual tradição de herança portuguesa pertence esse costume?

- (A) A Dança das Fitas.
- (B) O Café Colonial Festivo.
- (C) O Terno de Reis.
- (D) O Festival da Imigração Luso-Brasileira.

LEGISLAÇÃO

Questão 12. Considere que o Prefeito, por determinada situação envolvendo parte de sua família que reside em outro município, precisará se ausentar da cidade para a qual foi eleito como chefe do Poder Executivo. Para que o Prefeito não precise solicitar autorização prévia da Câmara Municipal, qual é o prazo máximo permitido de afastamento, sob pena de perda do cargo?

- (A) 10 dias úteis.
- (B) 15 dias consecutivos.
- (C) 30 dias consecutivos.
- (D) 5 dias úteis.

Questão 13. A Lei Orgânica traz que, ressalvados os casos especificados na legislação, as obras, os serviços, as compras e as alienações serão contratados mediante processos de _____ que assegurem igualdade de condições a todos os concorrentes, com cláusulas que estabeleçam obrigações de pagamento, mantidas as condições efetivas da proposta, nos termos da lei, exigindo-se a qualificação técnico-econômica indispensável à garantia do cumprimento das obrigações.

Preenche CORRETAMENTE a lacuna:

- (A) sorteio público.
- (B) entrevistas executivas.
- (C) decisões legislativas.
- (D) licitação pública.

Questão 14. Sabe-se que os conselhos municipais são órgãos governamentais que têm por finalidade auxiliar a Administração na orientação, planejamento, interpretação e julgamento de matéria de sua competência. Nesse sentido, a Lei Orgânica traz que os conselhos municipais são compostos por um número ímpar de membros, observando, quando for o caso, a representatividade, por exemplo, de quantos dos seguintes itens? **I.** Das entidades classistas; **II.** Da sociedade civil organizada; **III.** Da Administração.

- (A) Nenhum deles.
- (B) Apenas 1 deles.
- (C) Apenas 2 deles.
- (D) Todos os 3.

CONHECIMENTOS ESPECÍFICOS

Questão 15. A Política Nacional de Atenção Básica (PNAB) define as atribuições específicas dos profissionais da saúde. Sobre o trabalho rotineiro do Agente Comunitário de Saúde no território, considerando o acompanhamento das famílias, analise as assertivas abaixo e julgue-as em Verdadeiras (V) ou Falsas (F):

- () O agente deve trabalhar com a adscrição de famílias em base geográfica estritamente definida, denominada microárea.
- () As visitas domiciliares devem ser programadas de forma a priorizar exclusivamente as famílias sem nenhum risco identificado na comunidade.
- () É atribuição estrutural do agente desenvolver atividades contínuas de promoção da saúde e de prevenção das doenças na sua área de abrangência.

Qual alternativa preenche, CORRETAMENTE, de cima para baixo, os parênteses acima?

- (A) V - F - V.
- (B) F - V - F.
- (C) V - V - F.
- (D) F - F - V.

Questão 16. A territorialização é essencial para a atuação estratégica das equipes multiprofissionais na Atenção Primária. Analise o trecho a seguir: O território deve ser compreendido amplamente como um espaço social, político e cultural em constante transformação, produzindo impactos diretos à saúde humana (**1ª parte**). Além disso, o mapeamento territorial compartilhado entre agentes comunitários e de endemias inviabiliza e dificulta ativamente o planejamento conjunto de ações intersetoriais na comunidade (**2ª parte**).

Pode-se afirmar que:

- (A) Ambas as partes estão corretas.
- (B) Ambas as partes estão incorretas.
- (C) Apenas a 2ª parte está correta.
- (D) Apenas a 1ª parte está correta.

Questão 17. O acompanhamento técnico e o fomento à adesão do Calendário Nacional de Vacinação é uma importante ação de saúde. A vacina _____, por exemplo, é administrada o mais precocemente possível no recém-nascido e protege ativamente contra as formas graves da tuberculose. Já a imunização rotineira contra a poliomielite infantil no país exige a aplicação da vacina _____.

Preenche, CORRETA e respectivamente, as lacunas:

- (A) BCG – inativada (VIP).
- (B) Pentavalente – oral (VOP).
- (C) Pneumocócica – inativada (VIP).
- (D) BCG – rotavírus humano.

Questão 18. A coleta de dados qualificada e o cadastramento domiciliar são ações indispensáveis para o levantamento das condições de vida da população. Sobre o registro de informações na estratégia e-SUS Atenção Básica, analise as assertivas abaixo:

- I.** A estratégia oficializa a integração de informações da atenção básica com o sistema nacional, permitindo o registro das doses de imunobiológicos.
- II.** O Prontuário Eletrônico do Cidadão (PEC) e a Coleta de Dados Simplificada (CDS) são softwares de coleta vinculados à referida estratégia de informação.
- III.** O cadastramento familiar detalhado realizado rotineiramente pelo agente no território dispensa permanentemente o uso e a alimentação de qualquer sistema de informação municipal.

Está CORRETO o que se afirma em:

- (A) Apenas I.
- (B) Apenas II e III.
- (C) Apenas I e II.
- (D) I, II e III.

Questão 19. A Estratégia Saúde da Família (ESF) atua rotineiramente como a tática prioritária de expansão, qualificação e consolidação nacional da atenção básica. A organização das equipes de campo e do cuidado ambulatorial busca impactar os determinantes de saúde das coletividades adscritas. Acerca disso, assinale a alternativa CORRETA.

- (A) A Estratégia de Saúde da Família atua focada puramente em intervenções curativas hospitalares de média e alta complexidade tecnológica.
- (B) O número máximo oficial de Agentes Comunitários de Saúde por equipe padrão é de vinte, cobrindo parcelas isoladas da área urbana.
- (C) A longitudinalidade do cuidado pressupõe a continuidade e a constância da relação clínica, com construção de vínculo contínuo ao longo do tempo.
- (D) A equipe multiprofissional atua de forma rigorosamente centralizada e vertical, desencorajando e dificultando ativamente o controle social comunitário.

Questão 20. A estruturação prioritária da atenção básica como principal porta de entrada do Sistema Único de Saúde exige a organização efetiva das Redes de Atenção à Saúde. Nesse cenário sistêmico e contínuo, a equipe multiprofissional inserida nas unidades possui o papel primordial de _____ o cuidado global do usuário no território, e o importante dever técnico de _____ as redes a partir das demandas locais e epidemiológicas identificadas.

Preenche, CORRETA e respectivamente, as lacunas:

- (A) terceirizar – ocultar.
- (B) coordenar – ordenar.
- (C) dificultar – centralizar.
- (D) encaminhar – ignorar.