


PSICÓLOGO




Município de Palmitinho/RS
Processo Seletivo Simplificado 01/2026


PROVA TEÓRICO-OBJETIVA

 3 horas

 20 questões

 4 alternativas

 Saída permitida somente após 1 hora de prova

 O candidato só poderá levar este Caderno após 2 horas de prova

INSTRUÇÕES



Confira se esse Caderno de Prova contém a quantidade de questões indicadas. A substituição deste Caderno de Prova ocorre apenas antes de iniciar a prova.

- ▣ O tempo de prova inclui o preenchimento do Cartão-Resposta.
- ▣ Nenhuma informação acerca do conteúdo das questões será fornecida pelo Fiscal de Sala, pois é parte integrante da prova.
- ▣ Antes de sair da Sala de Prova, entregue o Cartão-Resposta ao Fiscal de Sala, **devidamente assinado**, e, após, se desloque imediatamente para a saída do local de prova.
- ▣ Ao final da prova, os 03 (três) últimos candidatos deverão permanecer na Sala de Prova até que o último termine a sua prova, devendo ambos testemunhar a devolução e o lacre dos documentos.
- ▣ A divulgação do gabarito preliminar se dará conforme Cronograma de Execução do certame.

TODOS OS DIREITOS RESERVADOS AO INSTITUTO LEGALLE. PROIBIDO REPRODUÇÃO.

RASCUNHO PARA GABARITO

01		06		11		16	
02		07		12		17	
03		08		13		18	
04		09		14		19	
05		10		15		20	

Para responder às questões 01 a 03, leia o texto abaixo.

Juros altos levam empresas à alavancagem insustentável, dizem especialistas

Empresas brasileiras passam por um período de pressão financeira sem precedentes recentes, marcado por uma combinação de juros elevados, crédito restrito e aumento do endividamento.

Esse cenário tem pressionado o caixa das companhias e impulsionado os pedidos de recuperação judicial no país, que atingiram níveis recordes em 2025. Segundo pesquisa da Serasa Experian, somente no último ano, 2.466 empresas entraram com processos para reestruturar as contas.

O fio condutor desse cenário é a Selic, que permaneceu estacionada em 15% ao ano durante boa parte do ano passado, o maior patamar em quase duas décadas. Com o custo do crédito nas alturas, empresas que se alavancaram durante o período de juro baixo passaram, portanto, a enfrentar uma conta cada vez mais difícil de fechar.

Para o sócio do Granito Boneli Advogados e especialista em recuperação empresarial, Felipe Granito, essa transição de cenário deixou as empresas em uma situação de alavancagem financeira insustentável.

Segundo o especialista, há, portanto, uma relação direta entre o ambiente de juros elevados e a crise enfrentada pelas empresas.

Além disso, um levantamento realizado pela Serasa Experian apontou que, do início de 2025 até julho, 8 milhões dos CNPJs brasileiros estavam negativados, com uma alta de 200 mil negócios no comparativo mensal.

"Esse patamar de juros por tanto tempo, sem dúvida nenhuma, gera um impacto direto nesse momento de crise financeira. E existem ainda vários outros fatores geopolíticos, macroeconômicos, que levam a gente a esse cenário de crise financeira", afirma Granito.

Para o economista-chefe da Austin Rating, Alex Agostini, o mecanismo de transmissão dos juros para a atividade empresarial ocorre, sobretudo, pelo encarecimento do crédito, essencial para financiar operações.

"Quando a taxa de juros é elevada, o custo final aumenta e nem sempre as empresas conseguem repassar essa alta do custo financeiro para o preço final", avalia Agostini.

Além da alta dos juros, Felipe Granito ainda chama atenção para a limitação de acesso ao crédito no Brasil, especialmente entre empresas de menor porte.

Fonte: <https://www.cnnbrasil.com.br/economia/macroeconomia/juros-altos-levam-empresas-a-alavancagem-insustentavel-dizem-especialistas/> (adaptado).

Questão 01. O texto articula dados, explicações e falas de especialistas para sustentar a ideia de que o ambiente econômico recente tem ampliado a fragilidade financeira das empresas brasileiras. Com base nas informações apresentadas, analise as assertivas a seguir:

- I. O texto relaciona o aumento dos pedidos de recuperação judicial ao contexto de juros elevados, crédito restrito e crescimento do endividamento empresarial.
- II. A permanência da Selic em patamar elevado é apresentada como fator que encareceu o crédito e agravou a situação de empresas anteriormente alavancadas.
- III. Segundo o texto, a crise financeira empresarial decorre exclusivamente da taxa de juros, dissociada de fatores geopolíticos ou macroeconômicos.
- IV. O economista citado afirma que, em cenário de juros altos, as empresas sempre conseguem transferir integralmente o aumento do custo financeiro ao preço final.

Está(ão) CORRETA(S):

- (A) Apenas II, III e IV.
- (B) Apenas I, II e III.
- (C) Apenas I e II.
- (D) I, II, III e IV.

Questão 02. No estudo das relações morfossintáticas, a compreensão dos vínculos entre as classes de palavras e suas funções na oração permite interpretar com maior precisão a organização do enunciado.

Considerando essa perspectiva, assinale a alternativa CORRETA.

- (A) No segmento **marcado por uma combinação de juros elevados**, a expressão **de juros elevados** funciona como complemento nominal do substantivo **combinação**.
- (B) No trecho **Empresas brasileiras passam por um período de pressão financeira**, o termo **brasileiras** exerce função de advérbio, pois modifica o sentido do verbo **passam**.
- (C) No trecho **o custo do crédito nas alturas**, a expressão **nas alturas** exerce função de adjunto adnominal, pois caracteriza diretamente o substantivo **crédito**.
- (D) No segmento **o aumento do endividamento**, a expressão **do endividamento** completa o sentido do substantivo **aumento**, estabelecendo com ele relação de complemento nominal.

Questão 03. Na análise sintática, a identificação do sujeito exige observar a forma verbal e o termo a que ela se refere no contexto da oração. Com base nisso, analise as assertivas:

- I. No trecho **Empresas brasileiras passam por um período de pressão financeira**, o sujeito é simples.
 II. No trecho **existem ainda vários outros fatores geopolíticos, macroeconômicos**, o sujeito é indeterminado.

Das assertivas, pode-se afirmar que:

- (A) I e II estão corretas.
 (B) I e II estão incorretas.
 (C) Apenas I está correta.
 (D) Apenas II está incorreta.

MATEMÁTICA

Questão 04. Um servidor organizou a entrega de Equipamentos de Proteção Individual (EPIs) em uma sequência semanal que forma uma progressão aritmética. Na 3ª semana, foram entregues 40 kits, e na 7ª semana, foram entregues 72 kits. Diante disso, o servidor precisa projetar a entrega para a 10ª semana para garantir o estoque. Seguindo o padrão de aumento constante observado, quantos kits de proteção deverão ser entregues na décima semana?

- (A) 100 kits.
 (B) 88 kits.
 (C) 104 kits.
 (D) 96 kits.

Questão 05. Um servidor precisa organizar os nomes de 4 cidades em um painel eletrônico de forma que eles apareçam em sequência. Ele percebe que o nome da primeira cidade, 'LAPA', pode ter suas letras embaralhadas de diversas formas. Para um teste de sistema, ele quer saber quantos anagramas da palavra 'LAPA' existem. Com isso, qual é o total de arranjos distintos que podem ser formados com as letras dessa cidade?

- (A) 12.
 (B) 4.
 (C) 24.
 (D) 48.

Questão 06. Um setor financeiro planeja um investimento de R\$ 20.000,00 sob regime de juros compostos de 2% ao mês. O servidor encarregado precisa calcular qual será o montante acumulado após exatamente 3 meses de aplicação para prever o saldo disponível para uma pequena reforma. Considerando que não haverá retiradas no período, qual o valor total, em reais, que estará disponível na conta ao final do terceiro mês?

- (A) R\$ 21.200,00.
 (B) R\$ 21.224,16.
 (C) R\$ 20.985,55.
 (D) R\$ 20.800,00.

ATUALIDADES

Questão 07. Após a emancipação e a fase de instalação com um gestor interino conhecido como interventor (Eurico Piaia), o município pôde, pela primeira vez, eleger o seu líder por meio das urnas. Assim, quem foi o primeiro Prefeito Municipal de Palmitinho eleito pelo povo em eleições diretas no dia 15 de novembro de 1968?

- (A) Francisco Maurílio Balestrin.
 (B) Primo Lourenço Albarello.
 (C) Eurico Piaia.
 (D) Oterno Sommer.

Questão 08. A localização cartográfica e as fronteiras geográficas são elementos vitais para a estruturação viária e a economia regional de uma cidade localizada no noroeste gaúcho. Segundo as definições territoriais, quais são os municípios que fazem limite direto com Palmitinho?

- (A) Pinheirinho do Vale, Erval Seco, Vista Alegre, Caiçara, Tenente Portela e Vista Gaúcha.
 (B) Palmeira das Missões, Passo Fundo, Carazinho, Sarandi e Guaporé.
 (C) Frederico Westphalen, Caxias do Sul, Taquari, Triunfo e Nova Roma.
 (D) Sagrada Família, Novo Barreiro, Constantina, Ronda Alta e Passo Fundo.

Questão 09. Visando contornar o êxodo e modernizar sua cadeia produtiva urbana, o município de Palmitinho desenvolveu polos industriais expressivos. Para além da forte construção civil e das olarias que atuam no município, qual outro setor manufatureiro contribui consideravelmente para a geração de empregos na cidade há anos?

- (A) O polo tecnológico aeroespacial focado na produção de componentes satelitais.
- (B) O setor de confecção têxtil com fábricas de produção de camisas, jeans e moda íntima.
- (C) A indústria petroquímica direcionada ao refino pesado de derivados fósseis sintéticos.
- (D) O complexo montador de fibra óptica e processadores de microcomputadores asiáticos.

Questão 10. O processo de evolução territorial das cidades brasileiras inclui a criação de distritos e posteriores desmembramentos administrativos. Pela Lei Estadual n.º 5.087, de 08 de novembro de 1965, Palmitinho foi finalmente elevado à categoria de município autônomo. Desse modo, o novo município de Palmitinho foi desmembrado diretamente de qual cidade de origem?

- (A) Taquari.
- (B) Frederico Westphalen.
- (C) Pinheirinho do Vale.
- (D) Guaporé.

Questão 11. O monitoramento da qualidade do ensino público é medido nacionalmente para guiar políticas públicas locais. De acordo com os últimos indicadores consolidados (IDEB - 2023), qual foi a nota alcançada pela rede pública de Palmitinho para a etapa correspondente aos "Anos Iniciais" do ensino fundamental?

- (A) 7,3.
- (B) 5,8.
- (C) 13,6.
- (D) 9,8.

LEGISLAÇÃO

Questão 12. A Lei Orgânica traz que a ordem econômica, fundada na valorização do trabalho humano e na livre iniciativa, tem por fim assegurar a todos existência digna, conforme os ditames da justiça social, assim como:

- I. É assegurado a todos o livre exercício de qualquer atividade econômica, independentemente de autorização de órgãos públicos, salvo nos casos previstos em lei.
- II. Incumbe ao poder público, na forma da lei, diretamente ou sob regime de concessão ou permissão, preferencialmente através de licitação, a prestação de serviços públicos.

Acerca das assertivas, pode-se afirmar que:

- (A) Apenas I está correta.
- (B) I e II estão corretas.
- (C) Apenas I está incorreta.
- (D) I e II estão incorretas.

Questão 13. O Município, conforme a Lei Orgânica, prestará assistência social a quem dela necessitar, visando, entre outros, objetivos como os previstos em quantos dos seguintes itens? **I.** Habilitação e reabilitação das pessoas portadoras de deficiência e promoção de suas integrações à vida social comunitária; **II.** Amparo aos carentes e desassistidos; **III.** Proteção à família, à maternidade, à infância, à adolescência e à velhice.

- (A) Nenhum deles.
- (B) Apenas 1 deles.
- (C) Apenas 2 deles.
- (D) Todos os 3.

Questão 14. Analise o texto que segue, com base na Lei Orgânica:

As instituições privadas poderão participar de forma complementar do Sistema Único de Saúde, mediante contrato de direito público ou convênio, tendo preferência as entidades filantrópicas e as sem fim lucrativo.

Acerca do texto, pode-se afirmar que ele está:

- (A) Plenamente adequado, visto que observa a legislação municipal vigente.
- (B) Parcialmente adequado, visto que não há preferência para entidades filantrópicas e as sem fim lucrativo.
- (C) Parcialmente adequado, visto que as instituições privadas podem participar do Sistema Único de Saúde, mas de forma suplementar.
- (D) Plenamente inadequado, visto que em nada observa a legislação municipal vigente.

CONHECIMENTOS ESPECÍFICOS

Questão 15. No âmbito da Psicologia Social e da análise de grupos, o processo de socialização constitui um elemento central para a compreensão da constituição dos sujeitos e de suas formas de inserção nas dinâmicas coletivas. Considerando esse tema, analise as assertivas:

- I. A socialização contribui para a internalização de papéis sociais e normas de convivência, que orientam as interações dos sujeitos nos diferentes grupos.
- II. A socialização consiste em um processo individual e isolado, ocorrendo de forma autônoma e independente das relações estabelecidas entre os sujeitos.
- III. A análise dos processos de socialização auxilia na compreensão das formas de pertencimento e identidade social dos indivíduos.

Está CORRETO o que se afirma em:

- (A) I, apenas.
- (B) II e III, apenas.
- (C) I e III, apenas.
- (D) I, II e III.

Questão 16. Considerando os princípios éticos e conceituais da atuação em Psicologia, especialmente no contexto do serviço público, analise as partes a seguir:

(1ª parte): A Psicologia é uma ciência neutra, sempre desvinculada de contextos sociais, históricos e políticos.

(2ª parte): O Psicólogo pode favorecer práticas discriminatórias ou estigmatizantes quando estas estiverem institucionalmente estabelecidas no serviço público.

(3ª parte): A preservação da autonomia do paciente está relacionada ao consentimento informado e à participação ativa do usuário nas decisões sobre seu cuidado.

Pode-se afirmar que:

- (A) Apenas a 3ª parte está correta.
- (B) Apenas a 2ª e a 3ª partes estão corretas.
- (C) Apenas a 1ª e a 3ª partes estão corretas.
- (D) Todas as partes estão incorretas.

Questão 17. Segundo critérios diagnósticos do DSM-5, a cleptomania integra o grupo dos transtornos disruptivos, do controle de impulsos e da conduta. Considerando suas características clínicas, assinale a alternativa CORRETA.

- (A) O indivíduo apresenta prazer, gratificação ou alívio no momento de cometer o furto.
- (B) O furto ocorre com finalidade econômica ou para suprir necessidades pessoais.
- (C) O ato de furtar está associado à expressão de raiva, vingança ou protesto social.
- (D) Os furtos são cuidadosamente planejados para evitar qualquer risco de detecção.

Questão 18. O Desenho da Figura Humana (DFH) é um instrumento utilizado na avaliação psicológica infantil, amplamente aplicado em contextos clínicos e educacionais, envolvendo procedimentos padronizados de aplicação e critérios específicos de análise. Com base nesse instrumento, analise as assertivas que seguem, julgando-as V, se Verdadeiras, ou F, se Falsas:

- () O DFH tem como objetivo principal o diagnóstico de transtornos de personalidade em crianças.
- () Trata-se de um instrumento não verbal, o que facilita sua aplicação em diferentes contextos.
- () A aplicação do DFH pode ser realizada de forma individual ou coletiva.

Qual alternativa preenche, CORRETAMENTE, de cima para baixo, os parênteses acima?

- (A) F – F – V.
- (B) V – V – F.
- (C) F – V – V.
- (D) V – V – V.

Questão 19. Em um processo de avaliação psicológica em um serviço de saúde mental, um adulto em acompanhamento relata não conseguir recordar eventos significativos de sua infância, incluindo situações de possível violência e conflitos familiares. No entanto, ao longo das entrevistas clínicas, surgem indícios consistentes, tanto por relatos indiretos quanto por manifestações emocionais associadas a determinados temas, de que tais experiências podem ter ocorrido e possivelmente tenham impacto em seu funcionamento atual. O paciente não demonstra intenção consciente de omitir informações e apresenta lacunas de memória específicas relacionadas a conteúdos potencialmente dolorosos. Segundo a teoria psicanalítica dos mecanismos de defesa, esse funcionamento psíquico é MAIS COMPATÍVEL com:

- (A) Projeção.
- (B) Racionalização.
- (C) Sublimação.
- (D) Repressão.

Questão 20. Considerando a atuação do Psicólogo em diferentes contextos e com diversas populações, especialmente no âmbito das intervenções clínicas e psicossociais, analise as partes que seguem:

(1ª parte): O Psicólogo pode compreender a orientação sexual e a identidade de gênero como condições patológicas passíveis de intervenção corretiva no processo terapêutico.

(2ª parte): A escuta ativa não constitui um recurso essencial nas intervenções familiares, cabendo ao Psicólogo priorizar a prescrição de soluções técnicas padronizadas para a resolução dos conflitos apresentados.

Pode-se afirmar que:

- (A) Ambas as partes estão corretas.
- (B) Apenas a 1ª parte está incorreta.
- (C) Apenas a 2ª parte está incorreta.
- (D) Ambas as partes estão incorretas.