



MONITOR DO PIM




Município de Palmitinho/RS
Processo Seletivo Simplificado 01/2026


PROVA TEÓRICO-OBJETIVA

 3 horas

 20 questões

 4 alternativas

 Saída permitida somente após 1 hora de prova

 O candidato só poderá levar este Caderno após 2 horas de prova

INSTRUÇÕES



Confira se esse Caderno de Prova contém a quantidade de questões indicadas. A substituição deste Caderno de Prova ocorre apenas antes de iniciar a prova.

- ▣ O tempo de prova inclui o preenchimento do Cartão-Resposta.
- ▣ Nenhuma informação acerca do conteúdo das questões será fornecida pelo Fiscal de Sala, pois é parte integrante da prova.
- ▣ Antes de sair da Sala de Prova, entregue o Cartão-Resposta ao Fiscal de Sala, **devidamente assinado**, e, após, se desloque imediatamente para a saída do local de prova.
- ▣ Ao final da prova, os 03 (três) últimos candidatos deverão permanecer na Sala de Prova até que o último termine a sua prova, devendo ambos testemunhar a devolução e o lacre dos documentos.
- ▣ A divulgação do gabarito preliminar se dará conforme Cronograma de Execução do certame.

TODOS OS DIREITOS RESERVADOS AO INSTITUTO LEGALLE. PROIBIDO REPRODUÇÃO.

RASCUNHO PARA GABARITO

01		06		11		16	
02		07		12		17	
03		08		13		18	
04		09		14		19	
05		10		15		20	

LÍNGUA PORTUGUESA

Para responder às questões 01 a 03, leia a charge abaixo.



Autor: Cazo

Questão 01. Analise as partes que seguem: Na charge em análise, os alienígenas observam o nosso globo de longe e sentem um forte cheiro de churrasco, associando esse odor diretamente ao drástico aumento da temperatura na Terra (**1ª parte**). O efeito de sentido provocado por essa inusitada situação constrói uma pesada ironia, deixando perfeitamente subentendido que a humanidade, devido à sua inércia diante das mudanças climáticas, está literalmente assando e destruindo a si mesma (**2ª parte**).

Acerca das partes, pode-se afirmar que:

- (A) Apenas a 1ª parte está correta.
- (B) Ambas as partes estão incorretas.
- (C) Ambas as partes estão corretas.
- (D) Apenas a 2ª parte está correta.

Questão 02. O estudo das relações morfossintáticas e da concordância garante a correta estruturação e a exata compreensão dos enunciados na norma-padrão. Diante disso, observe a frase **PLANETA DEVE AQUECER ATÉ 2,6°C**, presente na parte superior da charge, e analise a sua estrutura gramatical com base na Língua Portuguesa. Acerca disso, assinale a alternativa CORRETA.

- (A) A locução verbal **DEVE AQUECER** encontra-se na voz passiva analítica, indicando que o planeta sofre a ação do aquecimento de forma totalmente involuntária.
- (B) A palavra **PLANETA** atua morfologicamente como um pronome relativo, exercendo a função de sujeito paciente da oração principal.
- (C) A locução verbal **DEVE AQUECER** possui como núcleo o verbo principal aquecer e concorda normativamente em terceira pessoa do singular com o seu sujeito **PLANETA**.
- (D) O verbo auxiliar **DEVE** indica no contexto uma forte obrigação moral que foi imposta de forma inevitável aos seres humanos pela natureza.

Questão 03. Com base nos vocábulos **AQUECER**, **ASSANDO** e **PLANETA**, extraídos da charge, analise as assertivas abaixo e julgue-as em Verdadeiras (V) ou Falsas (F):

- () O termo **AQUECER** compartilha o mesmo radical e pertence, portanto, à mesma família de palavras do substantivo aquecimento e do adjetivo aquecido.
- () A forma verbal **ASSANDO** encontra-se flexionada no gerúndio, expressando no contexto da fala do alienígena a nítida ideia de uma ação contínua e em pleno desenvolvimento temporal.
- () A palavra **PLANETA** é classificada morfológica e semanticamente como um substantivo abstrato, visto que depende exclusivamente da imaginação dos alienígenas para existir no universo.

Qual alternativa preenche, CORRETAMENTE, de cima para baixo, os parênteses acima?

- (A) V - V - V.
- (B) F - V - F.
- (C) V - V - F.
- (D) F - F - V.

MATEMÁTICA

Questão 04. Uma progressão geométrica é usada para prever o aumento de atendimentos digitais em um portal. No primeiro mês, foram 200 acessos, e no segundo, 600 acessos. Mantendo-se essa mesma razão de crescimento constante nos meses seguintes, qual será o número total de acessos previstos exclusivamente para o quarto mês de operação desse serviço, auxiliando o colaborador a planejar a capacidade dos servidores de internet?

- (A) 2.400.
- (B) 4.800.
- (C) 5.400.
- (D) 16.200.

Questão 05. Um servidor precisa comprar materiais com desconto para o setor. Um fornecedor oferece um lote por R\$ 800,00, mas concede um desconto de 12% se o pagamento for efetuado à vista. No entanto, o servidor observa que outra loja oferece o mesmo lote por R\$ 750,00 com um desconto de 5% para pagamento imediato.

Ao comparar as duas situações de compra à vista, qual é a diferença de valor, em reais, entre a opção MAIS BARATA e a MAIS CARA?

- (A) R\$ 8,50.
- (B) R\$ 12,50.
- (C) R\$ 16,00.
- (D) R\$ 24,00.

Questão 06. Um departamento possui 8 servidores e precisa escolher um coordenador e um subcoordenador para um novo grupo de trabalho. O regulamento impede que a mesma pessoa ocupe os dois cargos simultaneamente. Considerando que todos os servidores estão aptos e que a ordem de escolha importa (já que as funções de coordenador e subcoordenador são distintas), de quantas maneiras diferentes essa dupla de liderança pode ser formada?

- (A) 28.
- (B) 16.
- (C) 48.
- (D) 56.

UTILIZE ESTE ESPAÇO PARA CÁLCULOS

ATUALIDADES

Questão 07. O setor primário é um dos pilares que sustenta o desenvolvimento de Palmitinho, combatendo o êxodo rural. Diante disso, quais são as principais atividades produtivas que se destacam na base do município?

- (A) A fruticultura de clima frio, com cultivo exclusivo de maçã, uva e pêssego para exportação.
- (B) O cultivo intensivo de algodão atrelado à criação massiva de ovinos.
- (C) A suinocultura, avicultura, o gado de leite, além do cultivo de milho, soja e fumo.
- (D) A extração extensiva de látex florestal e o plantio em larga escala de café comercial.

Questão 08. O meio ambiente possui características próprias que definem a dinâmica natural de conservação da biodiversidade. Com base nas classificações geocientíficas do IBGE sobre os biomas brasileiros, em qual domínio natural o território do município de Palmitinho está integralmente inserido?

- (A) Pantanal.
- (B) Mata Atlântica.
- (C) Pampa.
- (D) Cerrado.

Questão 09. O movimento de emancipação de Palmitinho exigiu liderança e viagens até a capital do Estado na década de 1960. A mobilização em busca de autonomia política foi impulsionada pela chamada Comissão Emancipadora. Considerando esses fatos históricos, quais foram as duas figuras pioneiras e fundamentais na articulação dessa ideia local?

- (A) Padre Bruno Paris e o Senhor João Isidoro Balestrin.
- (B) Julio Ugarte y Ugarte e Walter Só Jobim.
- (C) Oterno Sommer e Marcos Otto Barth.
- (D) Tristão Antônio de Mattos e Henrique Zanatta.

Questão 10. Os dados de infraestrutura e serviços públicos são termômetros importantes da qualidade de vida urbana. De acordo com as informações extraídas do Censo Demográfico do IBGE de 2022 para Palmitinho, qual é o percentual aproximado de domicílios que contam com esgotamento sanitário por rede geral, rede pluvial ou fossa ligada à rede?

- (A) 51,64%.
- (B) 98,91%.
- (C) 13,66%.
- (D) 33,90%.

Questão 11. O povoamento de Palmitinho é resultado da intensa miscigenação cultural, com heranças visíveis no seu folclore e gastronomia. A imigração trouxe para a região um costume vivo no qual grupos de cantores percorrem ruas com violões no início de janeiro. A qual tradição de herança portuguesa pertence esse costume?

- (A) A Dança das Fitas.
- (B) O Café Colonial Festivo.
- (C) O Terno de Reis.
- (D) O Festival da Imigração Luso-Brasileira.

LEGISLAÇÃO

Questão 12. Considere que o Prefeito, por determinada situação envolvendo parte de sua família que reside em outro município, precisará se ausentar da cidade para a qual foi eleito como chefe do Poder Executivo. Para que o Prefeito não precise solicitar autorização prévia da Câmara Municipal, qual é o prazo máximo permitido de afastamento, sob pena de perda do cargo?

- (A) 10 dias úteis.
- (B) 15 dias consecutivos.
- (C) 30 dias consecutivos.
- (D) 5 dias úteis.

Questão 13. A Lei Orgânica traz que, ressalvados os casos especificados na legislação, as obras, os serviços, as compras e as alienações serão contratados mediante processos de _____ que assegurem igualdade de condições a todos os concorrentes, com cláusulas que estabeleçam obrigações de pagamento, mantidas as condições efetivas da proposta, nos termos da lei, exigindo-se a qualificação técnico-econômica indispensável à garantia do cumprimento das obrigações.

Preenche CORRETAMENTE a lacuna:

- (A) sorteio público.
- (B) entrevistas executivas.
- (C) decisões legislativas.
- (D) licitação pública.

Questão 14. Sabe-se que os conselhos municipais são órgãos governamentais que têm por finalidade auxiliar a Administração na orientação, planejamento, interpretação e julgamento de matéria de sua competência. Nesse sentido, a Lei Orgânica traz que os conselhos municipais são compostos por um número ímpar de membros, observando, quando for o caso, a representatividade, por exemplo, de quantos dos seguintes itens? **I.** Das entidades classistas; **II.** Da sociedade civil organizada; **III.** Da Administração.

- (A) Nenhum deles.
- (B) Apenas 1 deles.
- (C) Apenas 2 deles.
- (D) Todos os 3.

CONHECIMENTOS ESPECÍFICOS

Questão 15. A visita domiciliar é o eixo central das intervenções para a promoção do desenvolvimento infantil. O planejamento dessas ações deve seguir diretrizes rigorosas estabelecidas pelas políticas públicas de proteção à infância. Acerca disso, analise as partes a seguir:

No âmbito da metodologia do Primeira Infância Melhor (PIM), o planejamento dos atendimentos ocorre sempre a partir de um Plano Singular de Atendimento, pautado nas necessidades da família (1ª parte). Durante a visita, o momento da reflexão conjunta deve ser evitado pelo visitador, visto que os responsáveis pela criança não possuem conhecimento técnico para avaliar as atividades propostas (2ª parte).

Pode-se afirmar que:

- (A) Ambas as partes estão incorretas.
- (B) Apenas a 2ª parte está correta.
- (C) Apenas a 1ª parte está correta.
- (D) Ambas as partes estão corretas.

Questão 16. A articulação de esforços entre as esferas de governo otimiza os recursos públicos e qualifica as intervenções sociais. No Rio Grande do Sul, a integração estratégica entre o Programa Primeira Infância Melhor (PIM) e o Programa Criança Feliz (PCF) visa fortalecer a rede de proteção à infância e à maternidade. Considerando as orientações do Guia de Integração entre esses programas, analise as assertivas abaixo e julgue-as em Verdadeiras (V) ou Falsas (F):

- () O visitador do Programa Criança Feliz (PCF) pode ser o mesmo visitador do Primeira Infância Melhor (PIM), desde que atenda às famílias que fazem parte do público-alvo federal.
- () Os recursos financeiros oriundos do Programa Criança Feliz (PCF) e do Primeira Infância Melhor (PIM) não podem ser acumulados, devendo o município escolher apenas uma fonte de financiamento.
- () A figura do Supervisor do Programa Criança Feliz (PCF) poderá ser exercida pelo Monitor do Primeira Infância Melhor (PIM), devendo este ser referenciado ao Centro de Referência de Assistência Social (CRAS).

Qual alternativa preenche, CORRETAMENTE, de cima para baixo, os parênteses acima?

- (A) V - V - F.
- (B) F - V - F.
- (C) V - F - V.
- (D) F - F - V.

Questão 17. O Estatuto da Criança e do Adolescente (ECA) consagra a proteção integral como paradigma normativo absoluto no ordenamento jurídico brasileiro. O convívio comunitário saudável e a proteção afetuosa são pilares imprescindíveis para a estruturação emocional nos primeiros anos de vida do indivíduo. Conforme a referida legislação, é direito da criança e do adolescente ser criado e educado no seio de sua _____ e, excepcionalmente, em família _____, sendo assegurada a convivência familiar e comunitária em um ambiente que garanta seu pleno desenvolvimento integral.

Preenche, CORRETA e respectivamente, as lacunas:

- (A) creche - substituta.
- (B) família - substituta.
- (C) família - provisória.
- (D) comunidade - temporária.

Questão 18. A atuação intersetorial nos territórios exige que os profissionais compreendam profundamente a realidade local para intervir de maneira efetiva. No escopo de trabalho do Primeira Infância Melhor (PIM), o conceito de vulnerabilidade estrutura o foco da gestão e as metodologias de atenção familiar. Compreender esse conceito de forma correta afasta a equipe de visões preconceituosas e culpabilizadoras. Acerca da concepção de vulnerabilidade e risco social adotada pelas diretrizes do Primeira Infância Melhor (PIM), assinale a alternativa CORRETA.

- (A) A vulnerabilidade deve ser compreendida como uma característica inata dos indivíduos, sendo impossível mitigá-la por meio de políticas públicas intersetoriais.
- (B) O foco do trabalho do visitador deve ser a culpabilização das famílias por sua situação de extrema pobreza, exigindo que resolvam seus problemas isoladamente.
- (C) A vulnerabilidade decorre da exposição a fatores sociais, culturais e econômicos desiguais, demandando a proteção ativa e a intervenção do Estado.
- (D) A vulnerabilidade programática afeta exclusivamente as famílias de alta renda, isentando o Sistema Único de Assistência Social (SUAS) de qualquer responsabilidade local.

Questão 19. A proteção integral à infância exige a atuação conjunta de diversos atores sociais para a garantia de um desenvolvimento pleno e saudável. De acordo com o texto da Constituição Federal do Brasil (CF), consolidado pelo Estatuto da Criança e do Adolescente (ECA), é dever da _____, da sociedade e do Estado assegurar à criança e ao adolescente, com _____ prioridade, o direito à vida, à saúde, à alimentação, à educação, ao lazer e à convivência familiar.

Preenche, CORRETA e respectivamente, as lacunas:

- (A) escola - relativa.
- (B) família - relativa.
- (C) escola - absoluta.
- (D) família - absoluta.

Questão 20. O profissional que exerce o cargo de Monitor do Primeira Infância Melhor (PIM) possui um papel central na estruturação, na avaliação e na capacitação da equipe técnica atuante nos territórios. O desenvolvimento das atividades de educação continuada e o acompanhamento minucioso das ações nos domicílios são fatores determinantes para a eficácia das intervenções. Considerando as diretrizes de gestão, planejamento e capacitação aplicáveis à rotina do Monitor do Primeira Infância Melhor (PIM), analise as assertivas abaixo:

- I. É atribuição do Monitor do Primeira Infância Melhor (PIM) planejar e realizar a formação inicial, a educação permanente e continuada dos visitantes.
- II. O Monitor do Primeira Infância Melhor (PIM) deve revisar os formulários de cadastro e monitoramento da atenção antes de sua inserção no Sistema de Informação do Primeira Infância Melhor (SisPIM).
- III. A realização da avaliação do desenvolvimento infantil e o preenchimento de formulários devem ser delegados exclusivamente ao Grupo Técnico Municipal (GTM), sem a participação do Monitor do Primeira Infância Melhor (PIM).

Está(ão) CORRETA(S):

- (A) Apenas I.
- (B) Apenas II e III.
- (C) Apenas I e II.
- (D) I, II e III.