



AGENTE COMUNITÁRIO DE SAÚDE



Município de Ibiraiaras/RS
Processo Seletivo Público 01/2026


PROVA TEÓRICO-OBJETIVA

 3 horas

40 questões

 4 alternativas

 Saída permitida somente após 1 hora e 30 minutos de prova

 O candidato só poderá levar este Caderno nos últimos 30 minutos para o término do tempo de prova.

INSTRUÇÕES



Confira se esse Caderno de Prova contém a quantidade de questões indicadas. A substituição deste Caderno de Prova ocorre apenas antes de iniciar a prova.

- ▣ O tempo de prova inclui o preenchimento do Cartão-Resposta.
- ▣ Nenhuma informação acerca do conteúdo das questões será fornecida pelo Fiscal de Sala, pois é parte integrante da prova.
- ▣ Antes de sair da Sala de Prova, entregue o Cartão-Resposta ao Fiscal de Sala, **devidamente assinado**, e, após, se desloque imediatamente para a saída do local de prova.
- ▣ Ao final da prova, os 03 (três) últimos candidatos deverão permanecer na Sala de Prova até que o último termine a sua prova, devendo ambos testemunhar a devolução e o lacre dos documentos.
- ▣ A divulgação do gabarito preliminar se dará conforme Cronograma de Execução do certame.

TODOS OS DIREITOS RESERVADOS AO INSTITUTO LEGALLE. PROIBIDO REPRODUÇÃO.

RASCUNHO PARA GABARITO

01	06	11	16	21	26	31	36
02	07	12	17	22	27	32	37
03	08	13	18	23	28	33	38
04	09	14	19	24	29	34	39
05	10	15	20	25	30	35	40

Para responder às questões 01 a 08, leia o texto abaixo.

Estudo encontra níquel em Marte e detalha formação do solo no planeta

Um estudo publicado pela revista *Nature Communications*, liderado por cientistas da Universidade Purdue, nos Estados Unidos, identificou a presença de níquel em rochas de Marte. A descoberta ajuda a entender como o planeta se formou e evoluiu ao longo de bilhões de anos. Os dados analisados foram coletados pelo rover *Perseverance*, da Nasa, que explora a cratera Jezero — uma região que já abrigou água no passado. A pesquisa se concentrou na composição química de minerais presentes nas rochas marcianas.

Os pesquisadores identificaram o níquel associado a minerais ricos em ferro, formados em condições específicas ao longo da história geológica de Marte. Esse tipo de associação é importante porque indica como os elementos químicos foram distribuídos e transformados no planeta ao longo do tempo.

De acordo com o estudo, o níquel não aparece de forma isolada, mas integrado à estrutura mineral das rochas, o que sugere que ele foi incorporado durante processos naturais de formação do solo marciano.

A presença do metal ajuda os cientistas a reconstruir o ambiente antigo de Marte, incluindo as condições químicas que existiam quando as rochas se formaram. Os resultados indicam que o planeta passou por processos geoquímicos complexos, envolvendo interação entre rochas, água e diferentes elementos.

Isso reforça a ideia de que Marte já teve um ambiente mais ativo do ponto de vista geológico do que o observado atualmente.

Apesar da importância da descoberta, os autores não afirmam que o níquel esteja ligado à presença de vida. Ainda assim, compreender como esses elementos se organizam nas rochas é considerado um passo importante para futuras investigações sobre a habitabilidade de Marte.

Os cientistas destacam que análises mais detalhadas — especialmente com amostras que poderão ser trazidas à Terra em futuras missões — serão fundamentais para aprofundar o entendimento sobre a composição do planeta.

Fonte: <https://www.metropoles.com/ciencia/niquel-marte-solo-planeta>
(adaptado)

Questão 01. A leitura inferencial exige a compreensão da intencionalidade do texto e das relações de causa e efeito. De acordo com a notícia, a descoberta da associação do níquel com minerais ricos em ferro possui uma relevância científica central para a pesquisa porque:

- (A) Comprova definitivamente a existência de formas de vida microscópicas no passado geológico do planeta.
- (B) Demonstra que a cratera analisada ainda abriga grandes oceanos de água líquida em seu subsolo profundo.
- (C) Permite aos cientistas reconstituir as condições químicas e os complexos processos geoquímicos do ambiente antigo.
- (D) Indica que o planeta mantém a mesma intensa atividade geológica de bilhões de anos atrás até os dias atuais.

Questão 02. Analise o seguinte trecho retirado da notícia: **De acordo com o estudo, o níquel não aparece de forma isolada, mas integrado à estrutura mineral das rochas, o que sugere que ele foi incorporado durante processos naturais.** O pronome pessoal sublinhado atua morfossintaticamente para substituir e retomar de forma precisa a seguinte palavra antecedente:

- (A) estudo.
- (B) níquel.
- (C) estrutura mineral.
- (D) rochas.

Questão 03. As expressões de transição são articuladores fundamentais para a construção da argumentação textual. No período **Apesar da importância da descoberta, os autores não afirmam que o níquel esteja ligado à presença de vida**, a expressão que inicia a frase estabelece, entre os fatos relatados, uma nítida relação lógico-semântica de:

- (A) Causa, indicando o exato motivo pelo qual os cientistas buscam vida nas rochas do planeta.
- (B) Condição, apontando a premissa necessária e obrigatória para que a descoberta seja publicada.
- (C) Concessão, apresentando uma ressalva ou quebra de expectativa em relação à afirmação principal.
- (D) Proporção, demonstrando que a importância do metal cresce na mesma medida que a busca por vida.

Questão 04. No trecho **Os dados analisados foram coletados pelo rover Perseverance**, a estrutura encontra-se na voz passiva analítica. Considerando isso, assinale a alternativa que apresenta a conversão exata desse trecho para a voz ativa, mantendo o tempo e o modo verbal originais.

- (A) O rover *Perseverance* coleta os dados analisados.
- (B) O rover *Perseverance* coletou os dados analisados.
- (C) O rover *Perseverance* coletará os dados analisados.
- (D) O rover *Perseverance* coletava os dados analisados.

Questão 05. Avalie o seguinte trecho retirado da notícia: **explora a cratera Jezero — uma região que já abrigou água no passado.** Nesse contexto específico, o uso do travessão justifica-se normativamente para cumprir a função de:

- (A) Marcar a mudança de interlocutor em um diálogo direto entre os pesquisadores do estudo.
- (B) Separar duas orações coordenadas assindéticas que expressam ideias fortemente opostas.
- (C) Introduzir um aposto explicativo que detalha e amplia a informação sobre o termo imediatamente anterior.
- (D) Isolar um adjunto adverbial de tempo deslocado intencionalmente para o final do período.

Questão 06. No último parágrafo, afirma-se que novas amostras **serão fundamentais para aprofundar o entendimento sobre a composição do planeta.** Sem que ocorra alteração na semântica original do texto, o verbo sublinhado poderia ser perfeitamente substituído por:

- (A) Dificultar.
- (B) Simplificar.
- (C) Estagnar.
- (D) Ampliar.

Questão 07. Ao afirmar que as análises mais detalhadas e fundamentais ocorrerão **especialmente com amostras que poderão ser trazidas à Terra em futuras missões,** o texto permite ao leitor deduzir CORRETAMENTE que:

- (A) Os cientistas já desistiram de realizar análises utilizando apenas os dados enviados pelo robô atual.
- (B) A tecnologia atual da agência espacial já permite que os equipamentos retornem à Terra diariamente.
- (C) Os instrumentos de exploração presentes hoje no planeta possuem limitações técnicas para realizar análises mais complexas no próprio local.
- (D) As rochas marcianas perdem sua composição química original caso sejam analisadas diretamente no solo extraterrestre.

Questão 08. No trecho **Apesar da importância da descoberta, os autores não afirmam que o níquel esteja ligado à presença de vida,** a ocorrência da crase se justifica gramaticalmente porque:

- (A) A palavra antecedente é um verbo transitivo direto que exige o acompanhamento de preposição pura.
- (B) O termo feminino subsequente repele o uso de artigos definidos, restando apenas a preposição de tempo e lugar.
- (C) O adjetivo antecedente exige a preposição **a**, que se contrai com o artigo feminino definido exigido pelo substantivo subsequente.
- (D) A locução conjuntiva de oposição impõe o acento grave em qualquer palavra feminina que seja posicionada no final do período.

MATEMÁTICA

Questão 09. Um servidor observou que a despesa com materiais de consumo caiu 20% em relação ao mês anterior, totalizando agora 1.600 unidades monetárias. Ele precisa reportar o valor original gasto antes dessa redução para fins de comparação orçamentária. Assim, qual era o valor da despesa no mês imediatamente anterior, considerando que a redução informada foi calculada sobre o valor antigo e que os registros contábeis estão CORRETOS?

- (A) 2.100.
- (B) 1.920.
- (C) 1.800.
- (D) 2.000.

Questão 10. Para pintar uma parede quadrada em um saguão, um prestador de serviço informou que gastará exatamente uma lata de tinta para cada 9 metros quadrados. Se o lado dessa parede mede exatos 6 metros e não há janelas ou portas que precisem ser descontadas da área total, quantas latas de tinta, no mínimo, o servidor responsável pelo almoxarifado deverá fornecer para que o trabalho seja concluído sem faltas de material?

- (A) 6.
- (B) 5.
- (C) 4.
- (D) 3.

Questão 11. Um sistema de senhas de atendimento foi configurado de modo que a primeira senha do dia é a 10 e as seguintes seguem uma regra de somar sempre o mesmo valor constante. Se a décima quinta senha emitida foi a 66, qual é o valor dessa constante de incremento utilizada pelo sistema de chamadas? Considere que o sistema opera sem falhas e que a sequência é uma progressão aritmética rigorosa desde o início do expediente.

- (A) 6.
- (B) 5.
- (C) 3.
- (D) 4.

Questão 12. Um relatório apresenta as idades dos estagiários de um setor: 18, 20, 18, 22 e 22 anos. Para fins de estatística interna, o servidor encarregado deve calcular a média aritmética simples dessas idades. Assim, qual será o valor encontrado, sabendo que todos os estagiários foram incluídos no levantamento e que as idades informadas são números inteiros que representam os anos completos de vida de cada participante do programa?

- (A) 20 anos.
- (B) 18 anos.
- (C) 21 anos.
- (D) 19 anos.

UTILIZE ESTE ESPAÇO PARA CÁLCULOS

INFORMÁTICA

Questão 13. No que se refere aos recursos de inserção e manipulação de tabelas no Microsoft Word 365, incluindo a integração com planilhas e a definição dinâmica de linhas e colunas, analise as assertivas a seguir:

- I. É possível inserir uma planilha do Excel por meio das opções disponíveis no menu de inserção de tabela.
- II. A tabela pré-exibida no recurso de inserção apresenta, por padrão, uma grade fixa de 5x5 células.

Acerca das assertivas, pode-se afirmar que:

- (A) I e II estão corretas.
- (B) Apenas I está correta.
- (C) Apenas II está correta.
- (D) I e II estão incorretas.

Questão 14. Um servidor está elaborando um documento no Microsoft Word 365 e precisa acrescentar informações complementares ao texto sem comprometer sua continuidade. Para isso, utilizou um recurso que insere um número sobrescrito ao final de um termo, direcionando o leitor a uma explicação apresentada na parte inferior da página, separada do corpo do texto por uma linha horizontal. Considerando a situação descrita, qual recurso foi utilizado pelo usuário?

- (A) Comentário.
- (B) Nota de rodapé.
- (C) Referência cruzada.
- (D) Número de página.

Questão 15. No sistema operacional Windows 11, a **Lixeira** é um recurso destinado ao armazenamento de arquivos e pastas excluídos, possibilitando sua eventual recuperação. Considerando o funcionamento da **Lixeira**, analise as assertivas a seguir:

- I. Por se tratar de um componente padrão do sistema, a **Lixeira** não pode ser renomeada na Área de Trabalho.
- II. Os arquivos excluídos permanecem permanentemente na **Lixeira**, não sendo possível sua exclusão definitiva.

Acerca das assertivas, pode-se afirmar que:

- (A) Apenas I está incorreta.
- (B) Apenas II está incorreta.
- (C) I e II estão incorretas.
- (D) I e II estão corretas.

Questão 16. No navegador Google Chrome, a organização da navegação pode ser realizada por meio de guias e janelas. Considerando as características desses elementos, assinale a alternativa CORRETA.

- (A) Janelas e guias possuem exatamente a mesma função, diferenciando-se apenas pelo nome.
- (B) Janelas são subdivisões internas que permitem a abertura de múltiplos sites simultaneamente.
- (C) Guias são instâncias independentes do navegador que não podem coexistir na mesma janela.
- (D) Guias permitem acessar diferentes páginas dentro de uma mesma janela do navegador.

CONHECIMENTOS GERAIS/ATUALIDADES

Questão 17. A Casa do Imigrante Nono Afonso é um ponto turístico de Ibiraiaras, inaugurada em 2004. O local possui um acervo histórico riquíssimo que preserva a memória da cidade. Segundo as informações turísticas do município, essa construção é uma réplica da antiga residência de qual descendente que ajudou a desbravar a região?

- (A) João Stella.
- (B) Antônio Fabris.
- (C) Afonso Dalla Líbera.
- (D) José Bedin.

Questão 18. Antes de receber o nome oficial de Ibiraiaras e se tornar um município independente, a localidade teve outras denominações. Nos primórdios de sua ocupação, devido a uma capela erguida pelos moradores e ao rio da região, o povoado recebeu primeiramente quais nomes na sua história?

- (A) Serra do Carreiro e Vila de Nossa Senhora.
- (B) Colônia dos Italianos e Serra de São José.
- (C) Serra do Carreiro e Colônia São José do Carreiro.
- (D) Freguesia da Mata e Vila Nova do Carreiro.

Questão 19. A Praça Municipal Alviri Maria Barretta é o coração de Ibiraiaras e palco de encontros para a comunidade. No dia 31 de dezembro, ocorre tradicionalmente na praça um evento esportivo e de confraternização em que o time de futebol perdedor puxa uma carroça. Qual é o nome oficial dessa festividade turística no município?

- (A) Clássico dos Colonos.
- (B) Taça da Amizade.
- (C) Torneio de São José.
- (D) Grenal da Paz.

Questão 20. A formação histórica e a ocupação do território de Ibiraiaras contaram com diversos marcos importantes até a emancipação definitiva da cidade. Sobre a história do município, julgue as afirmações abaixo como Verdadeiras (V) ou Falsas (F):

- () A área urbana de Ibiraiaras localizava-se originalmente na antiga fazenda do latifundiário João Garibaldi Rolin.
- () Antes da sua emancipação, Ibiraiaras pertenceu administrativamente como distrito ao município de Lagoa Vermelha.
- () A colonização da cidade foi feita por imigrantes de origem alemã, sem o registro de moradores italianos no local.

Qual alternativa preenche, CORRETAMENTE, de cima para baixo, os parênteses acima?

- (A) V - V - V.
- (B) V - V - F.
- (C) F - V - V.
- (D) V - F - F.

LEGISLAÇÃO

Questão 21. Analise o texto que segue, conforme Lei Orgânica:

O Prefeito e o Vice-Prefeito tomarão posse na Sessão Solene de instalação da Câmara Municipal, após a posse dos Vereadores, e prestarão compromisso de manter, defender e cumprir a Constituição, observar as Leis e administrar o Município, visando o bem geral dos munícipes.

Acerca do texto, pode-se afirmar que ele está:

- (A) Plenamente adequado, visto que observa a legislação municipal vigente.
- (B) Parcialmente adequado, visto que a posse do Prefeito ocorre antes da posse dos Vereadores.
- (C) Parcialmente adequado, visto que a Sessão de instalação da Câmara Municipal não é Solene.
- (D) Plenamente inadequado, visto que em nada observa a legislação municipal vigente.

Questão 22. Analise as partes que seguem, considerando a Lei Orgânica: Fica proibido, nos limites do Município, o depósito de resíduos tóxicos ou radioativos (**1ª parte**), de remanescentes de produtos proibidos ou potencialmente tóxicos, provenientes de outros municípios (**2ª parte**).

Acerca das partes, pode-se afirmar que:

- (A) Assim como a 1ª parte está incorreta, tem-se que a 2ª parte também está.
- (B) Enquanto a 1ª parte está correta, sabe-se que a 2ª parte não está.
- (C) Assim como a 1ª parte está correta, tem-se que a 2ª parte também está.
- (D) Enquanto a 1ª parte está incorreta, sabe-se que a 2ª parte não está.

Questão 23. Sabe-se que a Câmara Municipal ou suas Comissões, a requerimento da maioria de seus membros, pode convocar Secretários Municipais, titulares de autarquias ou de instituições de que participe o Município, para comparecerem perante elas, a fim de prestar informações sobre assunto previamente designado e constante de convocação. Conforme Lei Orgânica, quanto tempo antes do comparecimento deverá ser enviado à Câmara a exposição em torno das informações solicitadas?

- (A) Trinta dias consecutivos.
- (B) Dez dias úteis.
- (C) Cinco dias consecutivos.
- (D) Três dias úteis.

Questão 24. Afirma-se que compete à Câmara Municipal, com a sanção do Prefeito, legislar sobre a criação e extinção de cargos e funções do Município, bem como fixar e alterar vencimentos e outras vantagens pecuniárias. Também é de sua competência, nesses termos, votar o previsto em quantos dos seguintes itens, conforme Lei Orgânica? **I.** As metas prioritárias; **II.** As diretrizes orçamentárias; **III.** O Plano Plurianual.

- (A) Nenhum deles.
- (B) Apenas 1 deles.
- (C) Apenas 2 deles.
- (D) Todos os 3.

Questão 25. Conforme a Lei Orgânica, a Comissão Representativa funciona no recesso da Câmara Municipal e tem atribuições como:

- I.** Convocar extraordinariamente o Tribunal de Contas Municipal.
- II.** Autorizar o Prefeito a se ausentar do Município e do Estado.

Acerca das assertivas, pode-se afirmar que:

- (A) Apenas I está correta.
- (B) I e II estão corretas.
- (C) Apenas I está incorreta.
- (D) I e II estão incorretas.

Questão 26. Quantos dos seguintes itens podem ser considerados como competências privativas do Prefeito, conforme Lei Orgânica? **I.** Promover os cargos públicos e expedir os demais atos referentes à situação funcional dos servidores; **II.** Revogar atos administrativos por razões de interesse público ou particular do Prefeito, e anulá-los por vício de legalidade, observado o devido processo legal; **III.** Oficializar, obedecidas as normas urbanísticas aplicáveis, as vias e logradouros públicos.

- (A) Nenhum deles.
- (B) Apenas 1 deles.
- (C) Apenas 2 deles.
- (D) Todos os 3.

Questão 27. A Lei Orgânica traz que importam responsabilidade os atos do Prefeito e Vice-Prefeito que atentem contra a Constituição Federal e Constituição Estadual, especialmente contra, por exemplo, EXCETO:

- (A) O livre exercício dos poderes constituídos.
- (B) O descumprimento das leis e das decisões judiciais.
- (C) A proibição da Administração.
- (D) O exercício dos poderes individuais, políticos e sociais.

Questão 28. A administração pública direta e indireta de qualquer dos Poderes do Município obedecerá aos princípios de legalidade, impessoalidade, moralidade, publicidade e eficiência, além do previsto nas alternativas que seguem. Com base na Lei Orgânica, assinale a alternativa que apresenta uma informação que é considerada INCORRETA.

- (A) O direito de greve será exercido nos termos e nos limites definidos em lei específica.
- (B) É vedada a vinculação ou equiparação de quaisquer espécies remuneratórias para o efeito de remuneração de pessoal do serviço público.
- (C) A administração fazendária e seus servidores fiscais terão, dentro de suas áreas de competência e jurisdição, precedência sobre os demais setores administrativos, na forma da lei.
- (D) É garantido ao servidor público civil o direito à livre associação sindical, desde que autorizado pela autoridade máxima do Poder Executivo Municipal.

Questão 29. A Lei Orgânica determina que o regime próprio de previdência social dos servidores titulares de cargos efetivos terá caráter contributivo e solidário, mediante contribuição do respectivo ente federativo, dos servidores ativos, dos aposentados e dos pensionistas, observados critérios que preservem o equilíbrio financeiro e:

- (A) Orgânico.
- (B) Indenizatório.
- (C) Atuarial.
- (D) Extraordinário.

Questão 30. Invalidada por sentença judicial a demissão do servidor estável, será ele _____, e o eventual ocupante da vaga, se estável, reconduzido ao cargo de origem, sem direito a indenização, aproveitado em outro cargo ou posto em disponibilidade com remuneração proporcional ao tempo de serviço.

Preenche CORRETAMENTE a lacuna, conforme Lei Orgânica:

- (A) reintegrado.
- (B) reaproveitado.
- (C) regressado.
- (D) revertido.

CONHECIMENTOS ESPECÍFICOS

Questão 31. Qual é o tipo de indicador que mede a distribuição dos fatores determinantes da situação de saúde conexos ao perfil econômico e social da população residente na área geográfica referida, como, por exemplo, a taxa de analfabetismo?

- (A) Demográfico.
- (B) Socioeconômico.
- (C) Mortalidade.
- (D) Morbidade e fatores de risco.

Questão 32. Na atualidade, observa-se que muitas pessoas realizam apostas em jogos online de forma recreativa, sem desenvolver transtornos mentais. Contudo, após a regulamentação das apostas online, em 2018, verificou-se um aumento no número de apostadores e, conseqüentemente, na ocorrência de problemas relacionados ao jogo. Nesse sentido, no primeiro trimestre de 2026, o Sistema Único de Saúde (SUS) passou a ofertar teleatendimento em saúde mental para pessoas com problemas relacionados a jogos de apostas. Tendo em vista esse tema, leia as assertivas a seguir:

- I.** As populações com maior risco de terem problemas de saúde decorrentes de jogos de apostas incluem: brancos; pessoas em situações estressoras e de rupturas do cotidiano; mulheres idosas e pessoas favorecidas socialmente.
- II.** O novo serviço integra um conjunto de ações do Governo do Brasil para o enfrentamento a esse problema de saúde pública, cuja expectativa inicial é atender 600 pacientes por mês a partir de uma parceria com o Hospital Sírio-Libanês.
- III.** O acesso ao teleatendimento é realizado pelo Meu SUS Digital, que funciona como porta de entrada para o cuidado.

Está(ão) CORRETA(S):

- (A) Apenas I.
- (B) Apenas I e II.
- (C) Apenas II e III.
- (D) I, II e III.

Questão 33. Ondas de calor são períodos de temperaturas extremamente altas para determinada região, que podem durar dias ou semanas. Esses eventos têm se tornado mais frequentes e intensos devido ao aquecimento global e são ainda mais perigosos nas áreas urbanas, em que o efeito de “ilha de calor” aumenta a retenção de calor por edifícios, concreto e asfalto. No tocante a essa temática, marque a alternativa INCORRETA.

- (A) Secas e ondas de calor aumentam o risco de ataque de pragas e comprometem a produção agrícola nacional e global.
- (B) É preciso aperfeiçoar os procedimentos de atenção e monitoramento da saúde durante ondas de calor, considerando o aumento dos riscos associados.
- (C) As ondas de calor podem desencadear hipotermia e agravar doenças respiratórias, cardiovasculares, metabólicas e infecciosas, afetando principalmente idosos e populações vulneráveis, como pessoas em situação de rua, moradores de habitações precárias e trabalhadores informais expostos ao ambiente externo.
- (D) O calor extremo pode afetar as vias aéreas ao alterar a barreira epitelial, provocar inflamação e hiperreatividade. Isso aumenta a frequência respiratória, interfere na termorregulação e pode causar maior resistência das vias aéreas e broncoconstrição reflexa.

Questão 34. A vacinação pediátrica é de grande relevância para a saúde infantil, pois contribui para a prevenção de doenças graves na infância. Nesse contexto, qual vacina tem indicação prioritária para aplicação nos primeiros dias de vida e é fundamental para prevenir as formas graves de tuberculose?

- (A) Vacina BCG (Bacilo de Calmette-Guérin).
- (B) Vacina contra a hepatite B (recombinante) – HB.
- (C) Vacina adsorvida difteria, tétano e pertussis – DTP.
- (D) Vacina pneumocócica 23 valente (polissacarídica) - pneumo 23v.

Questão 35. No Brasil, os serviços de saúde pública são organizados pelo Sistema Único de Saúde (SUS), conforme a Lei n.º 8.080, de 19 de setembro de 1990. A Vigilância em Saúde, basilar nesse sistema, envolve a coleta, análise e divulgação contínua de dados sobre eventos de saúde para proteger e controlar riscos à população. A _____ emprega informações coletadas nas unidades de saúde de todo o País por meio de fichas de notificação, registradas em múltiplos sistemas de informação, como o Sistema de Informação de Agravos de Notificações (Sinan) e o e-SUS Notifica, entre outros.

Preenche CORRETAMENTE a lacuna:

- (A) Vigilância Epidemiológica.
- (B) Vigilância Sanitária.
- (C) Vigilância Ambiental.
- (D) Vigilância em Saúde do Trabalhador.

Questão 36. A Estratégia Saúde da Família (ESF) é a ordenadora do cuidado enquanto principal acesso ao Sistema Único de Saúde (SUS). Considerando essa temática, analise as assertivas abaixo:

- I. A ESF cumpre um papel basilar na ampliação do acesso, na promoção do vínculo e na longitudinalidade do cuidado, destacando-se como componente essencial para a integralidade da atenção.
- II. A ESF tem como objetivo promover a saúde, prevenir doenças e oferecer atenção integral à população. Além disso, busca fortalecer o vínculo entre os profissionais de saúde e a comunidade, colaborando para a diminuição das desigualdades em saúde.
- III. Devido aos elevados custos dos serviços médicos, torna-se necessário que os usuários possuam um seguro de saúde para utilizar a Estratégia Saúde da Família (ESF), a fim de cobrir despesas com consultas médicas, internações hospitalares, tratamentos preventivos, medicamentos e atendimentos de urgência e emergência.

Está(ão) CORRETA(S):

- (A) Apenas I.
- (B) Apenas I e II.
- (C) I, II e III.
- (D) Apenas II e III.

Questão 37. A Educação em Saúde no Sistema Único de Saúde (SUS) objetiva a conscientização, capacitação e mudança de comportamento da população para a promoção da saúde e prevenção de doenças. Considerando esse tema, analise as assertivas abaixo:

- I. Os objetivos da Educação em Saúde incluem a promoção de hábitos saudáveis, a prevenção de doenças, o empoderamento dos cidadãos para tomada de decisões informadas sobre sua saúde e o fortalecimento do vínculo entre a comunidade e os serviços de saúde.
- II. Palestras, campanhas educativas, rodas de conversa e grupos e trabalhos de mobilização comunitária estão incluídos nas ações de Educação em Saúde.
- III. A Educação em Saúde é compreendida não apenas como um meio de transmissão de informações, mas como um processo dialógico e participativo que fortalece a autonomia de indivíduos e comunidades na tomada de decisões pertinentes ao cuidado com a saúde.

Está(ão) CORRETA(S):

- (A) Apenas I.
- (B) Apenas II.
- (C) Apenas III.
- (D) I, II e III.

Questão 38. Todo dia 4 de março, o Dia Mundial da Obesidade busca conscientizar as pessoas sobre o enfrentamento dessa doença. A Organização Mundial da Saúde (OMS) define a obesidade como uma doença crônica e multifatorial, associada a fatores genéticos, comportamentais, socioeconômicos e ambientais. Considerando essa temática, marque a alternativa CORRETA.

- (A) A obesidade é considerada uma doença aguda causada somente por fatores genéticos e que afeta apenas adultos.
- (B) A obesidade é uma doença crônica multifatorial, relacionada a fatores individuais e ambientais, e deve ser prevenida com alimentação saudável e prática regular de atividade física.
- (C) O tratamento da obesidade deve ser realizado apenas com medicamentos, sem necessidade de mudanças no estilo de vida.
- (D) A obesidade afeta somente países desenvolvidos, como os Estados Unidos e o Canadá, e não representa um problema de saúde pública no Brasil.

Questão 39. A população do campo, da floresta e das águas reúne grupos que vivem em áreas rurais, florestais e ribeirinhas, com modos de vida, culturas e práticas próprias, geralmente relacionadas à terra e ao uso de recursos naturais, como agricultura, pesca e coleta. Para garantir o direito à saúde das populações do campo, da floresta e das águas no Brasil, é preciso adotar estratégias que considerem suas especificidades e necessidades. Considerando esse tema, analise as assertivas abaixo:

- I. Devido ao isolamento geográfico, as relações sociais e as respostas locais de saúde, bem como as estruturas sociais e de poder, devem permear as questões de saúde dessas populações.
- II. A pluralidade de sujeitos singulares dessa população carece da construção de uma ecologia de saberes que promova práticas de saúde emancipatórias, considerando o processo de atenção-cuidado.
- III. A identificação dos diferenciais de acesso à saúde entre áreas urbanas e rurais é necessária para verificar as prioridades e reestruturar políticas de saúde já existentes.

Está(ão) CORRETA(S):

- (A) Apenas I.
- (B) Apenas I e II.
- (C) I, II e III.
- (D) Apenas II e III.

Questão 40. Conjunto de estratégias, tanto individuais quanto coletivas, enfocando na cooperação intrasetorial e intersetorial e formação da Rede de Atenção à Saúde (RAS), com vistas à equidade e à qualidade de vida, no intuito de reduzir as vulnerabilidades e riscos conexos aos determinantes sociais, econômicos, políticos, culturais e ambientais.

Sobre o que trata o excerto supracitado?

- (A) Redução de danos.
- (B) Promoção da Saúde.
- (C) Acolhimento com Classificação e Avaliação de Risco e Vulnerabilidades.
- (D) Biossegurança.