


ENFERMEIRO




Município de Criciúma/SC


Processo Seletivo Simplificado 01/2026


PROVA TEÓRICO-OBJETIVA

 3 horas

 40 questões

 4 alternativas

 Saída permitida somente após 1 hora e 30 minutos de prova

 O candidato só poderá levar este Caderno nos últimos 30 minutos para o término da prova

INSTRUÇÕES



Confira se esse Caderno de Prova contém a quantidade de questões indicadas. A substituição deste Caderno de Prova ocorre apenas antes de iniciar a prova.

- ▮ O tempo de prova inclui o preenchimento do Cartão-Resposta.
- ▮ Nenhuma informação acerca do conteúdo das questões será fornecida pelo Fiscal de Sala, pois é parte integrante da prova.
- ▮ Antes de sair da Sala de Prova, entregue o Cartão-Resposta ao Fiscal de Sala, **devidamente assinado**, e, após, se desloque imediatamente para a saída do local de prova.
- ▮ Ao final da prova, os 03 (três) últimos candidatos deverão permanecer na Sala de Prova até que o último termine a sua prova, devendo ambos testemunhar a devolução e o lacre dos documentos.
- ▮ A divulgação do gabarito preliminar se dará conforme Cronograma de Execução do certame.

TODOS OS DIREITOS RESERVADOS AO INSTITUTO LEGALLE. PROIBIDO REPRODUÇÃO.

RASCUNHO PARA GABARITO

01	06	11	16	21	26	31	36
02	07	12	17	22	27	32	37
03	08	13	18	23	28	33	38
04	09	14	19	24	29	34	39
05	10	15	20	25	30	35	40

Para responder às questões 01 a 05, leia o texto abaixo.

Dia Mundial da Saúde: UNICEF destaca avanços do Brasil e reforça a importância de seguir investindo na saúde infantil

No Dia Mundial da Saúde, o Fundo das Nações Unidas para a Infância (UNICEF) destaca os avanços significativos conquistados pelo Brasil nas últimas décadas na promoção da saúde de crianças e adolescentes.

O País alcançou resultados históricos na redução da mortalidade infantil, em consonância com a tendência global. Dados mostram que o Brasil registrou, em 2024, as menores taxas de mortalidade neonatal e de crianças menores de cinco anos dos últimos 34 anos.

Outro marco relevante foi a saída do Brasil do Mapa da Fome. O resultado, que considera a média trienal de 2022, 2023 e 2024, colocou o País abaixo do patamar de 2,5% da população em risco de subnutrição ou de falta de acesso regular a alimentos suficientes.

O Brasil também tem apresentado queda consistente na gravidez na adolescência. Em 2019, 14,7% dos nascimentos eram de mães adolescentes; em 2024, esse percentual caiu para 11,4%.

Na área da imunização, o País vive um cenário de retomada, mas esforços são necessários. Em 2024 e 2025, 15 das 16 principais vacinas infantis apresentaram aumento de cobertura. Ainda assim, apenas vacinas como BCG e Hepatite B atingiram a meta de 95% em 2025. Além disso, em 2024, embora 2,3 milhões de crianças tenham recebido a primeira dose da vacina DPT, cerca de 229 mil não tomaram nenhuma dose.

"Neste Dia Mundial da Saúde, o UNICEF celebra os avanços conquistados pelo Brasil, que mostram que políticas públicas funcionam e salvam vidas. Ao mesmo tempo, lembramos que ainda há meninas e meninos sem acesso pleno à vacinação, à nutrição adequada e ao cuidado integral. Garantir a saúde de crianças e adolescentes é investir no presente e no futuro do País e isso exige compromisso contínuo", afirma a chefe de Saúde e Nutrição do UNICEF no Brasil.

Adaptado de: <https://www.unicef.org/brazil/comunicados-de-imprensa/dia-mundial-da-saude-unicef-destaca-avancos-do-brasil-e-reforca-importancia-de-seguir-investindo-na-saude-infantil>

Questão 01. A recorrência de dados estatísticos no desenvolvimento do texto cumpre, sobretudo, a função de:

- (A) Atribuir maior grau de objetividade e legitimidade às informações, reforçando a credibilidade do discurso.
- (B) Relativizar a autoridade institucional do UNICEF ao priorizar dados em detrimento de posicionamentos.
- (C) Conferir excessiva tecnicidade ao texto, comprometendo sua acessibilidade ao leitor médio.
- (D) Substituir o encadeamento argumentativo por uma exposição meramente quantitativa.

Questão 02. Considerando as informações explícitas e implícitas no texto, bem como a relação entre dados apresentados e a interpretação global do conteúdo, analise as assertivas a seguir:

- I. O cenário da imunização é descrito como em recuperação, embora ainda aquém das metas ideais.
- II. O texto sugere que políticas públicas têm impacto direto na melhoria das condições de saúde.
- III. A saída do Mapa da Fome significa que não há mais insegurança alimentar no Brasil.

Está CORRETO o que se afirma em:

- (A) I, apenas.
- (B) I e II, apenas.
- (C) II e III, apenas.
- (D) I, II e III.

Questão 03. Considerando a classificação morfológica e o valor semântico de vocábulos do texto, bem como seu funcionamento no contexto das frases, analise as partes que seguem:

(1ª parte): Na frase **O País alcançou resultados históricos na redução da mortalidade infantil**, a palavra **históricos** consiste em um adjetivo de natureza qualificativa, atribuindo valor aos resultados mencionados.

(2ª parte): Na frase **O Brasil também tem apresentado queda consistente na gravidez na adolescência**, o vocábulo **também** classifica-se como conjunção coordenativa aditiva.

Pode-se afirmar que:

- (A) Ambas as partes estão corretas.
- (B) Apenas a 1ª parte está correta.
- (C) Apenas a 2ª parte está correta.
- (D) Ambas as partes estão incorretas.

Questão 04. Com base na análise gramatical e fonológica de elementos do texto, analise as assertivas que seguem, julgando-as V, se Verdadeiras, ou F, se Falsas:

- () Em **lembramos que ainda há meninas e meninos sem acesso pleno à vacinação**, a palavra **ainda** é classificada, gramaticalmente, como pronome.
- () Os substantivos **saúde** e **vacinação** apresentam o mesmo processo de formação de plural.
- () A palavra **taxas** possui cinco fonemas; a palavra **nascimentos** possui nove fonemas.

Qual alternativa preenche, CORRETAMENTE, de cima para baixo, os parênteses acima?

- (A) F – F – F.
- (B) V – V – F.
- (C) V – F – V.
- (D) F – F – V.

Questão 05. Considerando a organização das ideias, os recursos argumentativos e a progressão temática do texto, assinale a alternativa CORRETA.

- (A) O texto apresenta uma progressão temática baseada principalmente em oposição entre dados estatísticos.
- (B) O final do texto amplia a discussão ao relacionar saúde infantil com desenvolvimento social e futuro do país.
- (C) A informação sobre crianças sem dose da DPT invalida os dados positivos apresentados anteriormente.
- (D) A redução da gravidez na adolescência é apresentada como um fenômeno episódico, destituído de continuidade ao longo do período analisado.

MATEMÁTICA/RACIOCÍNIO LÓGICO

Questão 06. Para pintar as paredes de um depósito retangular de 6 metros de largura por 10 metros de comprimento e 3 metros de altura, o servidor precisa calcular a área total das paredes. Sabendo que não há janelas e que a porta de entrada possui 2 metros quadrados de área que não será pintada, qual é a metragem quadrada total de superfície de parede que receberá a nova camada de tinta?

- (A) 100 m².
- (B) 94 m².
- (C) 96 m².
- (D) 214 m².

Questão 07. Um servidor verificou que o consumo de papel sulfite reduziu em 25% após a implementação plena do processo digital. Se anteriormente eram utilizadas 80 resmas de papel por mês, qual passou a ser o consumo mensal de resmas após a adoção plena do sistema, considerando que a redução percentual foi aplicada de forma direta sobre o consumo histórico médio da unidade administrativa? O servidor precisa desse dado atualizado para realizar o novo planejamento de compra de suprimentos do setor operacional.

- (A) 70 resmas.
- (B) 55 resmas.
- (C) 65 resmas.
- (D) 60 resmas.

Questão 08. A trajetória de um objeto em um teste é descrita pela função quadrática $h(t) = -5t^2 + 20t$, onde h é a altura em metros e t é o tempo em segundos. O servidor responsável pelo experimento precisa identificar em que instante de tempo o objeto atinge a sua altura máxima antes de iniciar o processo de descida para o solo. Determine o tempo exato em segundos necessário para que o objeto alcance o ponto mais alto de sua trajetória, utilizando os parâmetros de análise de funções do segundo grau apresentados.

- (A) 2 segundos.
- (B) 3 segundos.
- (C) 1 segundo.
- (D) 4 segundos.

Questão 09. Um técnico prepara uma solução diluindo um produto em água na proporção de 2 partes de produto para 13 partes de água. Se ele precisa preparar um volume total de 30 litros dessa mistura para a higienização do prédio, quantos litros de produto concentrado ele deverá utilizar exatamente para respeitar a razão estabelecida? O servidor deve garantir que a soma das partes do produto e da água resulte no volume total final exigido para a limpeza das salas e corredores da unidade administrativa pública.

- (A) 2 litros.
- (B) 8 litros.
- (C) 4 litros.
- (D) 6 litros.

Questão 10. Uma sala administrativa quadrada teve sua área ampliada em 13 metros quadrados, passando a ter uma área total de 49 metros quadrados após a reforma das paredes laterais. O servidor do setor de patrimônio precisa registrar a medida original do lado da sala antes dessa ampliação para fins de atualização da planta baixa no sistema de gestão de ativos. Qual era a medida do lado da sala quadrada, em metros, antes do início das obras de expansão que resultaram na configuração atual de espaço do ambiente?

- (A) 4 metros.
- (B) 6 metros.
- (C) 7 metros.
- (D) 5 metros.

UTILIZE ESTE ESPAÇO PARA CÁLCULOS

INFORMÁTICA

Questão 11. Considerando o funcionamento e a utilização de cookies em navegadores de internet, analise as partes que seguem:

(1ª parte): Cookies podem ser utilizados tanto para funcionalidades legítimas do site quanto para fins de rastreamento comportamental.

(2ª parte): A desativação de cookies não afeta o funcionamento de sessões autenticadas em sites que exigem login.

(3ª parte): O navegador pode ser configurado para bloquear ou limitar o uso de cookies por sites.

Pode-se afirmar que:

- (A) Apenas a 3ª parte está correta.
- (B) Apenas a 1ª e a 2ª partes estão corretas.
- (C) Apenas a 1ª e a 3ª partes estão corretas.
- (D) Todas as partes estão corretas.

Questão 12. Com base nos modos de exibição do Explorador de Arquivos no Windows 11 e nas informações que cada um deles disponibiliza ao usuário, assinale a alternativa INCORRETA.

- (A) No modo **Lista**, os arquivos são apresentados com ícones pequenos, dispostos em colunas verticais.
- (B) No modo **Ícones pequenos**, o sistema exibe mais metadados do que no modo **Blocos**.
- (C) No modo **Detalhes**, é possível ordenar os arquivos de forma crescente ou decrescente com base em qualquer coluna disponível.
- (D) O modo **Conteúdo** adapta as informações exibidas de acordo com os metadados disponíveis em cada tipo de arquivo.

Questão 13. Considerando os conceitos relacionados às extensões de arquivos e sua utilização em sistemas operacionais, analise as assertivas que seguem, julgando-as V, se verdadeiras, ou F, se falsas:

- () O usuário pode modificar o programa padrão associado à abertura de arquivos de uma determinada extensão.
- () A mudança da extensão de um arquivo é suficiente para convertê-lo integralmente para outro formato.
- () A extensão de um arquivo corresponde a um sufixo nominal, normalmente precedido por ponto, que auxilia na identificação de seu tipo.

Qual alternativa preenche, CORRETAMENTE, de cima para baixo, os parênteses acima?

- (A) V – F – V.
- (B) F – F – F.
- (C) V – V – F.
- (D) V – V – V.

Questão 14. Um usuário está elaborando um documento no Microsoft Word contendo informações institucionais sigilosas. Com o objetivo de indicar a natureza confidencial do conteúdo, ele insere, ao fundo de todas as páginas, um texto semitransparente com a expressão "CONFIDENCIAL", disposto de forma diagonal e visível por trás do texto principal, sem interferir na leitura. Esse elemento é aplicado de maneira uniforme em todas as páginas do documento e pode ser facilmente ativado ou removido por meio de um recurso específico da guia de design do programa. Diante dessa situação, assinale a alternativa que indica, CORRETAMENTE, o recurso utilizado pelo usuário.

- (A) SmartArt.
- (B) Marca d'água.
- (C) Folha de Rosto.
- (D) Referência Cruzada.

Questão 15. No contexto da segurança da informação, diferentes mecanismos e práticas são adotados para proteger sistemas, redes e dados contra ameaças digitais. Considerando esse cenário, analise as assertivas a seguir:

- I. A instalação de um antivírus elimina completamente a necessidade de atualizações do sistema operacional.
- II. Firewalls atuam no controle do tráfego de rede, podendo bloquear conexões não autorizadas.
- III. Conexões seguras podem ser identificadas pelo uso do protocolo HTTPS, que utiliza criptografia para proteger os dados transmitidos.

Está CORRETO o que se afirma em:

- (A) II, apenas.
- (B) I e II, apenas.
- (C) II e III, apenas.
- (D) I, II e III.

CONHECIMENTOS ESPECÍFICOS/SUS

Questão 16. Durante reunião do Conselho Municipal de Saúde, representantes dos usuários, trabalhadores e gestores discutem a aplicação de recursos financeiros e a reorganização da rede de serviços do município. O Enfermeiro participa da reunião e observa o papel do conselho na governança do Sistema Único de Saúde (SUS). Acerca dessa temática, assinale a alternativa CORRETA.

- (A) O Conselho de Saúde possui caráter exclusivamente consultivo, sem poder de decisão.
- (B) O Conselho não participa de discussões relacionadas à aplicação de recursos financeiros.
- (C) O Conselho de Saúde é subordinado ao gestor municipal, não possuindo autonomia deliberativa.
- (D) O Conselho de Saúde atua na formulação de estratégias e no controle da execução das políticas de saúde, inclusive nos aspectos econômicos e financeiros.

Questão 17. Em uma Unidade de Saúde da Família com população adscrita de aproximadamente 4.000 usuários, o Enfermeiro realiza consulta de enfermagem com um paciente de 62 anos, portador de diabetes mellitus tipo 2, hipertensão arterial sistêmica e histórico de baixa adesão terapêutica. Durante a consulta, são identificados: glicemia capilar de 278 mg/dL, relato de uso irregular de medicamentos, dieta inadequada e ausência em consultas de acompanhamento nos últimos 6 meses. O Enfermeiro realiza coleta sistematizada de dados (anamnese e exame físico), identifica problemas de saúde, fórmula diagnóstico de enfermagem relacionado à adesão ineficaz ao regime terapêutico, estabelece objetivos mensuráveis (redução da glicemia, adesão medicamentosa e mudança de estilo de vida), prescreve intervenções de enfermagem (educação em saúde, acompanhamento domiciliar e articulação com equipe multiprofissional) e programa reavaliação periódica. Considerando a Resolução COFEN nº 358/2009 e a aplicação do Processo de Enfermagem na Atenção Primária, assinale a alternativa CORRETA.

- (A) O Processo de Enfermagem pode ser flexibilizado na Atenção Primária, sendo facultativa a etapa de diagnóstico de enfermagem quando há diagnóstico médico previamente estabelecido.
- (B) A etapa de planejamento no Processo de Enfermagem deve restringir-se à prescrição de cuidados imediatos, não contemplando metas mensuráveis nem avaliação de resultados.
- (C) O Processo de Enfermagem é um instrumento metodológico privativo do Enfermeiro, composto por etapas inter-relacionadas, devendo ser aplicado em todos os cenários assistenciais, incluindo a Atenção Primária à Saúde.
- (D) A implementação das ações de enfermagem depende exclusivamente da prescrição médica, especialmente em pacientes com doenças crônicas.

Questão 18. Analise o trecho a seguir:

A _____ corresponde à definição e responsabilização da equipe por uma população vinculada a um território específico, permitindo acompanhamento longitudinal e vigilância em saúde; a _____ expressa a capacidade da Atenção Primária à Saúde (APS) de organizar fluxos assistenciais, garantir continuidade do cuidado e integrar diferentes pontos da Rede de Atenção à Saúde; enquanto a _____ refere-se à oferta de ações que consideram o sujeito em sua totalidade, incluindo dimensões biológicas, psicológicas e sociais.

Preenche, CORRETA e respectivamente, as lacunas:

- (A) territorialização; coordenação do cuidado; integralidade.
- (B) adscrição; coordenação do cuidado; integralidade.
- (C) regionalização; hierarquização; universalidade.
- (D) equidade; descentralização; longitudinalidade.

Questão 19. No contexto da prevenção e controle de infecções relacionadas à assistência à saúde (IRAS), o Enfermeiro atua na implementação de protocolos institucionais, educação permanente e monitoramento de indicadores assistenciais. Nesse sentido, analise as assertivas a seguir:

- I. A higienização das mãos, quando realizada conforme técnica adequada e nos momentos recomendados, é considerada a medida isolada mais eficaz na prevenção de IRAS.
- II. O uso de luvas substitui a necessidade de higienização das mãos, desde que não haja contato direto com fluidos corporais.
- III. A adesão às práticas de prevenção de IRAS depende exclusivamente da capacitação da equipe médica, sendo responsabilidade secundária da enfermagem.
- IV. A implementação de programas de educação permanente e auditorias assistenciais contribui para redução de taxas de infecção.

Pode-se afirmar que:

- (A) Apenas I e IV estão corretas
- (B) Apenas I, II e IV estão corretas
- (C) Apenas II e III estão corretas
- (D) Apenas I, III e IV estão corretas

Questão 20. Durante supervisão da sala de vacina em uma Unidade Básica de Saúde, o Enfermeiro responsável identifica que o termômetro de máxima e mínima registra temperatura de +10,2 °C, sem registros contínuos nas últimas 12 horas. A equipe informa que houve abertura frequente da geladeira devido à alta demanda e ausência de monitoramento adequado. Considerando as normas do Programa Nacional de Imunizações e as boas práticas de conservação de imunobiológicos, o Enfermeiro necessita adotar conduta imediata e estratégica para garantir a segurança do processo vacinal, devendo, assim:

- (A) Manter o uso dos imunobiológicos, uma vez que ainda se encontram dentro de equipamento refrigerado, e registrar apenas a intercorrência no livro de ocorrência.
- (B) Descartar imediatamente todos os imunobiológicos expostos, independentemente de avaliação técnica, para evitar risco sanitário.
- (C) Utilizar os imunobiológicos prioritariamente em campanhas extramuros, onde há menor risco de controle térmico rigoroso.
- (D) Suspender imediatamente o uso das vacinas, segregar os imunobiológicos sob suspeita, notificar a instância superior e aguardar avaliação técnica quanto à viabilidade de uso.

Questão 21. Em uma Unidade de Pronto Atendimento, o Enfermeiro responsável pela classificação de risco recebe um paciente de 54 anos, com queixa de dor torácica súbita, irradiada para membro superior esquerdo, associada a sudorese intensa, náuseas e sensação de morte iminente. O paciente apresenta pressão arterial de 90x60 mmHg, frequência cardíaca de 110 bpm e saturação de 92%. Considerando o Protocolo de Manchester e os princípios de classificação de risco, assinale a alternativa CORRETA.

- (A) O paciente deve ser classificado como prioridade amarela, com tempo de espera de até 60 minutos, por apresentar sinais inespecíficos.
- (B) O paciente deve ser classificado como prioridade vermelha, necessitando atendimento imediato devido ao risco iminente de evento cardiovascular grave.
- (C) A classificação deve ser verde, pois não há confirmação diagnóstica de infarto agudo do miocárdio.
- (D) O paciente deve ser encaminhado para avaliação médica eletiva antes da classificação de risco.

Questão 22. Em uma Unidade de Saúde da Família, um paciente com insuficiência renal crônica em estágio avançado, em acompanhamento longitudinal pela equipe, apresenta piora clínica com alterações laboratoriais relevantes, necessitando avaliação por nefrologista. O Enfermeiro realiza o encaminhamento via sistema de regulação, orienta o usuário quanto ao fluxo assistencial e mantém o vínculo com a equipe da Atenção Primária. Durante reunião de equipe, discute-se o papel da APS após o encaminhamento para atenção especializada, especialmente no que se refere à coordenação do cuidado, longitudinalidade e responsabilização sanitária no âmbito da Rede de Atenção à Saúde (RAS). Considerando as diretrizes da Política Nacional de Atenção Básica (PNAB) e da organização da RAS no Sistema Único de Saúde (SUS), é CORRETO afirmar que:

- (A) A partir do encaminhamento para atenção especializada, a Atenção Primária deixa de ser responsável pelo usuário, transferindo integralmente a condução do caso ao serviço de referência.
- (B) A Atenção Primária mantém a coordenação do cuidado, sendo responsável pelo acompanhamento longitudinal do usuário, integração das informações clínicas, apoio ao seguimento terapêutico e articulação entre os diferentes pontos da rede.
- (C) Após avaliação pelo especialista, apenas o serviço de atenção secundária ou terciária deve realizar o acompanhamento, evitando duplicidade de cuidados e sobreposição de condutas.
- (D) O acompanhamento na Atenção Primária deve ser interrompido temporariamente até conclusão da avaliação especializada, para evitar interferência no plano terapêutico estabelecido.

Questão 23. Em uma Unidade de Saúde da Família (USF), durante o período de grande demanda espontânea, um usuário adulto procura atendimento sem agendamento prévio, referindo dor intensa associada a ansiedade e sofrimento psíquico, demonstrando inquietação e dificuldade de permanecer na recepção. A equipe administrativa orienta o retorno em outro dia, alegando agenda médica completa. O Enfermeiro da unidade, ao identificar a situação, intervém junto à equipe, ressaltando os princípios da Política Nacional de Atenção Básica (PNAB) e da Política Nacional de Humanização (PNH), especialmente no que se refere ao acolhimento, acesso e responsabilização da equipe pela população adscrita. Considerando as diretrizes normativas do Sistema Único de Saúde (SUS) para organização do processo de trabalho na Atenção Primária, assinale a alternativa CORRETA.

- (A) A organização do acesso na Atenção Primária deve priorizar exclusivamente os atendimentos previamente agendados, sendo o acolhimento limitado a situações administrativas para evitar sobrecarga da equipe e garantir previsibilidade da agenda.
- (B) O acolhimento com escuta qualificada, classificação de risco e avaliação da necessidade de intervenção imediata deve ser realizado por profissional de saúde, independentemente de agendamento prévio, podendo resultar em atendimento no mesmo dia ou encaminhamento responsável, conforme avaliação clínica.
- (C) A demanda espontânea na Atenção Primária deve ser restrita a casos de urgência e emergência, sendo os demais usuários orientados a buscar serviços de pronto atendimento ou aguardar disponibilidade de agenda eletiva.
- (D) O acolhimento constitui atividade administrativa, podendo ser realizado exclusivamente pela recepção, desde que haja orientação adequada sobre fluxos e horários disponíveis.

Questão 24. Durante auditoria interna em uma Unidade Básica, o Enfermeiro identifica falhas no controle da temperatura da câmara refrigerada: ausência de registros em períodos críticos, organização inadequada dos imunobiológicos e abertura frequente da porta durante atendimentos. Considerando as diretrizes do Programa Nacional de Imunizações, assinale a alternativa CORRETA.

- (A) A ausência de registro de temperatura não compromete a qualidade das vacinas, desde que estejam refrigeradas.
- (B) A organização interna do refrigerador não interfere na estabilidade dos imunobiológicos.
- (C) O Enfermeiro deve implementar medidas corretivas, incluindo controle rigoroso de temperatura, organização adequada e capacitação da equipe.
- (D) Devem ser submetidos à avaliação técnica antes de qualquer decisão de descarte.

Questão 25. No contexto da organização do Sistema Único de Saúde (SUS), conforme a Lei nº 8.080/1990, o Enfermeiro atua tanto na assistência quanto na gestão, devendo compreender os princípios e diretrizes que estruturam o sistema. Com base nisso, analise as assertivas a seguir:

- I. A universalidade garante acesso aos serviços de saúde a todos os cidadãos, independentemente de contribuição prévia.
- II. A integralidade pressupõe ações articuladas de promoção, prevenção e recuperação da saúde.
- III. A equidade implica oferecer mais recursos a quem mais necessita, reduzindo desigualdades.
- IV. A descentralização prevê concentração das decisões no nível federal para maior controle sanitário.

Pode-se afirmar que:

- (A) Apenas I, II e III estão corretas.
- (B) Apenas I e IV estão corretas.
- (C) Apenas II, III e IV estão corretas.
- (D) Apenas I, III e IV estão corretas.

Questão 26. Durante atendimento pré-hospitalar em via pública, uma equipe de suporte básico de vida é acionada para atendimento de um homem de 62 anos, encontrado caído ao solo. Ao chegar ao local, o Enfermeiro realiza avaliação primária, identificando ausência de resposta a estímulos verbais e dolorosos, ausência de movimentos respiratórios, pulso carotídeo não palpável e pele fria e diaforética. Testemunhas relatam início súbito do quadro há poucos minutos. A cena é considerada segura, e a equipe dispõe de desfibrilador externo automático (DEA) e materiais básicos de suporte à vida. Considerando as diretrizes atuais de Suporte Básico de Vida (SBV) e a priorização das intervenções na parada cardiorrespiratória (PCR), assinale a alternativa que descreve a conduta CORRETA.

- (A) Priorizar a monitorização do paciente e obtenção de acesso venoso antes do início das compressões torácicas, garantindo melhor avaliação clínica inicial e preparo para intervenções avançadas.
- (B) Iniciar imediatamente compressões torácicas de alta qualidade, com frequência de 100 a 120 compressões por minuto e profundidade adequada, associando ventilação conforme protocolo, minimizando interrupções, e utilizar o DEA o mais precocemente possível para análise do ritmo e desfibrilação, se indicada.
- (C) Aguardar a chegada de equipe médica para confirmação diagnóstica da parada cardiorrespiratória antes de iniciar qualquer manobra de reanimação, a fim de evitar intervenções desnecessárias.
- (D) Realizar transporte imediato do paciente ao serviço de emergência mais próximo, priorizando deslocamento rápido em detrimento do início das manobras de reanimação no local.

Questão 27. Durante reunião do Conselho Local de Saúde de uma Unidade Básica, usuários, trabalhadores e gestores discutem problemas relacionados ao acesso e qualidade do atendimento. O Enfermeiro participa ativamente do processo, reconhecendo a importância do controle social na gestão do Sistema Único de Saúde (SUS). Considerando a Lei nº 8.142/1990, assinale a alternativa CORRETA.

- (A) Os Conselhos de Saúde possuem caráter apenas consultivo.
- (B) A participação popular ocorre exclusivamente por meio das conferências nacionais.
- (C) Os Conselhos de Saúde têm caráter deliberativo e permanente.
- (D) A participação social não interfere na formulação de políticas públicas.

Questão 28. Analise o trecho a seguir:

A Sistematização da Assistência de Enfermagem (SAE) possibilita a operacionalização do _____, estruturando o cuidado em etapas inter-relacionadas e contínuas; favorece a tomada de decisão fundamentada no _____ do Enfermeiro; e assegura a utilização de instrumentos técnico-científicos que orientam a elaboração de _____ individualizadas, baseadas nas necessidades humanas afetadas.

Preenche, CORRETA e respectivamente, as lacunas:

- (A) cuidado médico — protocolos institucionais — prescrições médicas.
- (B) processo de enfermagem — raciocínio clínico — intervenções de enfermagem.
- (C) diagnóstico médico — evidências laboratoriais — condutas terapêuticas.
- (D) planejamento assistencial — prescrições médicas — rotinas administrativas.

Questão 29. Em uma Unidade de Pronto Atendimento (UPA), um paciente adulto procura atendimento apresentando febre alta (39,2 °C), taquicardia, taquipneia, hipotensão (PA: 88x54 mmHg), rebaixamento do nível de consciência e extremidades frias. O Enfermeiro responsável realiza a classificação de risco conforme o Protocolo de Manchester. Diante desse quadro clínico, assinale a alternativa CORRETA quanto à classificação de risco e conduta inicial.

- (A) Classificação verde, com atendimento em até 120 minutos, pois a febre é o sintoma predominante.
- (B) Classificação amarela, com atendimento em até 60 minutos, considerando tratar-se de possível infecção.
- (C) Classificação laranja, com atendimento imediato, pois há sinais sistêmicos sem risco iminente de morte.
- (D) Classificação vermelha, com atendimento imediato, devido à presença de sinais de instabilidade hemodinâmica e risco iminente de morte.

Questão 30. Durante o acolhimento com classificação de risco em uma Unidade de Pronto Atendimento, o Enfermeiro avalia um paciente de 52 anos, que procura atendimento por dor torácica em aperto iniciada há aproximadamente 1 hora, de intensidade moderada, sem irradiação evidente. O paciente refere náusea leve, sudorese discreta e sensação de ansiedade, negando síncope ou dispneia importante. Ao exame inicial, apresenta-se consciente, orientado, levemente ansioso, com os seguintes sinais vitais:

- PA: 150x95 mmHg.
- FC: 92 bpm.
- FR: 18 irpm.
- SatO₂: 96% em ar ambiente.

Não há sinais evidentes de instabilidade hemodinâmica, porém o Enfermeiro reconhece a possibilidade de síndrome coronariana aguda (SCA), considerando o perfil clínico e o tempo de evolução. Com base nos princípios do Sistema Manchester de Classificação de Risco, que prioriza a avaliação do potencial de gravidade e não apenas a condição clínica instalada, assinale a alternativa que apresenta a conduta CORRETA.

- (A) Classificar como verde (pouco urgente), uma vez que a ausência de irradiação da dor e de sinais de instabilidade hemodinâmica reduz significativamente a probabilidade de evento cardiovascular agudo.
- (B) Classificar como azul (não urgente), considerando tratar-se de dor torácica inespecífica, sem alterações clínicas significativas ou confirmação diagnóstica no momento da triagem.
- (C) Classificar como amarelo (urgente), pois, mesmo na ausência de sinais clássicos de gravidade, a presença de dor torácica com características sugestivas de origem cardíaca associada a sintomas autonômicos implica necessidade de avaliação médica em tempo oportuno.
- (D) Classificar como branco (eletivo), por se tratar de demanda espontânea sem sinais evidentes de emergência, podendo ser direcionado para atendimento ambulatorial agendado.

Questão 31. Analise o trecho a seguir:

A _____ expressa a capacidade da equipe em estabelecer vínculo contínuo e acompanhamento ao longo do tempo, favorecendo a responsabilização e o seguimento dos usuários; enquanto a _____ assegura que o cuidado seja prestado de forma abrangente, articulando ações de promoção, prevenção, tratamento e reabilitação, considerando as múltiplas dimensões do processo saúde-doença.

Preenche, CORRETA e respectivamente, as lacunas:

- (A) longitudinalidade — integralidade.
- (B) equidade — universalidade.
- (C) territorialização — regionalização.
- (D) descentralização — hierarquização.

Questão 32. Em uma Unidade de Saúde da Família, durante consulta de enfermagem programada, um paciente de 55 anos, com diagnóstico de diabetes mellitus tipo 2 há 10 anos, apresenta hemoglobina glicada de 9,8%, queixas de parestesias em membros inferiores, relato de alimentação inadequada e uso irregular de hipoglicemiantes orais. Ao exame físico, o Enfermeiro identifica diminuição da sensibilidade plantar e lesões iniciais compatíveis com pé diabético. Diante do quadro clínico, o Enfermeiro realiza coleta de dados ampliada, identifica diagnósticos de enfermagem relacionados à integridade da pele prejudicada e adesão ineficaz ao regime terapêutico, elabora plano de cuidados com metas mensuráveis voltadas ao controle glicêmico e prevenção de complicações, implementa intervenções educativas e assistenciais e programa acompanhamento longitudinal no território.

Considerando a Resolução COFEN nº 358/2009 e as diretrizes da Atenção Primária à Saúde (APS), assinale a alternativa CORRETA.

- (A) O diagnóstico de enfermagem deve ser substituído pelo diagnóstico médico, garantindo maior precisão na definição das condutas terapêuticas.
- (B) A assistência ao paciente com complicações crônicas, como pé diabético, deve ser realizada exclusivamente na atenção especializada, não cabendo seguimento pela APS.
- (C) O acompanhamento longitudinal deixa de ser atribuição da Atenção Primária à Saúde quando há presença de complicações estabelecidas.
- (D) O planejamento de enfermagem pode incluir metas clínicas mensuráveis e intervenções autônomas, fundamentadas no raciocínio clínico do Enfermeiro.

Questão 33. No contexto da prevenção e controle de infecções relacionadas à assistência à saúde (IRAS), o Enfermeiro atua na implementação de estratégias institucionais baseadas em evidências. Nesse sentido, analise as assertivas a seguir:

- I. A higienização das mãos é considerada a principal medida de prevenção de IRAS.
- II. O uso de Equipamentos de Proteção Individual substitui a necessidade de higienização das mãos em procedimentos não invasivos.
- III. A vigilância epidemiológica e análise de indicadores são fundamentais para controle de IRAS.
- IV. A educação permanente da equipe contribui para redução de infecções.

Pode-se afirmar que:

- (A) Apenas I, III e IV estão corretas.
- (B) Apenas I, II e III estão corretas.
- (C) Apenas II e IV estão corretas.
- (D) I, II, III e IV estão corretas.

Questão 34. Em um município de médio porte, a Secretaria de Saúde implementa um plano de reorganização da rede assistencial baseado na análise de indicadores epidemiológicos e sociais do território. A estratégia inclui a ampliação de equipes em regiões com maior índice de vulnerabilidade, aumento da oferta de consultas e intensificação de ações de promoção e prevenção direcionadas a populações historicamente mais expostas a agravos. Durante reunião de gestão, alguns profissionais questionam se essa priorização poderia ferir os princípios do Sistema Único de Saúde (SUS), ao não distribuir recursos de forma igualitária entre todas as regiões.

À luz da Lei nº 8.080/1990, assinale a alternativa CORRETA.

- (A) A estratégia adotada está alinhada ao princípio da equidade, ao direcionar recursos conforme as diferentes necessidades de saúde da população.
- (B) A priorização territorial viola o princípio da universalidade, pois restringe o acesso igualitário aos serviços de saúde.
- (C) A organização baseada em vulnerabilidade social fere o princípio da integralidade, ao fragmentar a oferta de cuidado.
- (D) A alocação diferenciada de recursos contraria o princípio da descentralização, ao concentrar decisões em critérios técnicos.

Questão 35. Em uma Unidade de Saúde da Família, um usuário procura atendimento em situação de sofrimento psíquico importante, com relato de uso abusivo de álcool, abandono recente do tratamento e fragilidade de rede de apoio social. O Enfermeiro realiza acolhimento com escuta qualificada, identifica vulnerabilidades e articula o cuidado com dispositivos da Rede de Atenção Psicossocial (RAPS), incluindo Centro de Atenção Psicossocial (CAPS) e suporte familiar. Durante discussão de caso, a equipe debate o papel da Atenção Primária no manejo dessas situações.

Acerca desse contexto, assinale a alternativa CORRETA.

- (A) A Atenção Primária não integra a RAPS, devendo apenas encaminhar o usuário para serviços especializados.
- (B) O cuidado em saúde mental deve ser realizado exclusivamente pelo CAPS, sendo a APS responsável apenas por ações administrativas.
- (C) A Atenção Primária integra a RAPS, sendo responsável pelo acolhimento, acompanhamento longitudinal e cuidado compartilhado com outros pontos da rede.
- (D) O atendimento pode ser recusado na APS, uma vez que se trata de condição de saúde mental complexa.

Questão 36. Em uma unidade de saúde, o Enfermeiro responsável pelo gerenciamento assistencial identifica aumento progressivo de eventos adversos relacionados à administração de medicamentos, incluindo erros de dose, horário e identificação do paciente. A análise de indicadores institucionais revela falhas no processo de trabalho, comunicação entre equipes e ausência de padronização de protocolos. Diante desse cenário, assinale a alternativa CORRETA.

- (A) Indicadores assistenciais possuem caráter meramente descritivo e não contribuem diretamente para a melhoria da qualidade do cuidado.
- (B) A análise sistemática de indicadores permite identificar falhas nos processos, subsidiar intervenções e fortalecer a segurança do paciente.
- (C) Eventos adversos devem ser evitados nos registros institucionais para não comprometer a imagem do serviço.
- (D) A ocorrência de eventos adversos é de responsabilidade exclusiva da equipe médica, não cabendo análise multiprofissional.

Questão 37. Durante processo de reorganização da rede assistencial, gestores municipais, estaduais e federais discutem a distribuição de responsabilidades, o fluxo de usuários entre serviços e a necessidade de garantir acesso integral à população. O Enfermeiro, ao participar da discussão, destaca que o modelo organizativo do Sistema Único de Saúde (SUS) se estrutura a partir de princípios que garantem integração entre os níveis de atenção, respeitando as especificidades regionais e promovendo acesso ordenado aos serviços. Considerando a organização do SUS prevista na legislação vigente, assinale a alternativa CORRETA.

- (A) O SUS opera predominantemente de forma centralizada na esfera federal, sendo os demais entes responsáveis apenas pela execução operacional das ações de saúde.
- (B) A organização do SUS dispensa a regionalização, uma vez que os serviços devem ser acessados de forma direta e independente pelo usuário, sem necessidade de fluxos estruturados.
- (C) O SUS organiza-se de forma descentralizada, regionalizada e hierarquizada, com distribuição de responsabilidades entre os entes federativos e articulação dos serviços em níveis crescentes de complexidade.
- (D) O SUS restringe sua atuação aos serviços hospitalares de média e alta complexidade, sendo a Atenção Básica de responsabilidade prioritária do setor privado.

Questão 38. Em uma Unidade de Pronto Atendimento vinculada à rede municipal, o Enfermeiro realiza atendimento inicial a um paciente de 59 anos com histórico de DPOC, tabagista ativo, que chega com dispneia intensa, uso de musculatura acessória, fala entrecortada, frequência respiratória de 32 irpm, saturação de 86% em ar ambiente e ansiedade importante. Durante a avaliação, o Enfermeiro executa coleta sistematizada de dados, identifica padrão respiratório ineficaz e troca gasosa prejudicada, iniciando intervenções imediatas conforme protocolo institucional e Processo de Enfermagem. Considerando a Resolução COFEN nº 358/2009 e os princípios da assistência em urgência, assinale a alternativa CORRETA.

- (A) A definição de intervenções imediatas em situações de urgência depende exclusivamente de prescrição médica, não sendo atribuição do Enfermeiro no Processo de Enfermagem.
- (B) O Processo de Enfermagem pode ser parcialmente suprimido em situações de urgência, sendo dispensada a etapa de diagnóstico de enfermagem.
- (C) O Enfermeiro pode estabelecer diagnósticos de enfermagem e implementar intervenções imediatas, desde que fundamentadas em protocolos e raciocínio clínico, mesmo em cenário de urgência.
- (D) A avaliação do paciente deve ser postergada até estabilização clínica, não sendo parte do Processo de Enfermagem em situações críticas.

Questão 39. No contexto da gestão da sala de vacina, o Enfermeiro é responsável pela garantia da qualidade dos imunobiológicos e pela segurança do processo vacinal. Com base nisso, analise as assertivas a seguir:

- I. A exposição de vacinas a temperaturas superiores a +8°C pode comprometer sua eficácia, dependendo do tempo e do tipo de imunobiológico.
- II. A ausência de registro contínuo de temperatura inviabiliza a rastreabilidade e compromete a garantia da qualidade.
- III. Após excursão térmica, os imunobiológicos devem ser descartados automaticamente, sem necessidade de avaliação técnica.
- IV. A organização interna da geladeira (não encostar nas paredes, separação por tipo de vacina) influencia na estabilidade térmica.

Pode-se afirmar que:

- (A) Apenas I, II e IV estão corretas.
- (B) Apenas I e III estão corretas.
- (C) Apenas II, III e IV estão corretas.
- (D) I, II, III e IV estão corretas.

Questão 40. Em uma Unidade de Saúde da Família organizada segundo os princípios da territorialização e adscrição de clientela, o Enfermeiro acompanha longitudinalmente um paciente de 67 anos, portador de Diabetes Mellitus tipo 2, hipertensão arterial sistêmica e Doença Renal Crônica estágio 3b. O paciente apresenta histórico de baixa adesão terapêutica, comparecimento irregular às consultas e episódios recorrentes de descompensação clínica. Durante consulta de enfermagem, são identificados: glicemia capilar de 312 mg/dL, pressão arterial de 168x96 mmHg, edema de membros inferiores, relato de interrupção medicamentosa e dificuldade de acesso ao serviço especializado previamente referenciado. Diante do quadro, o Enfermeiro:

- Realiza coleta de dados estruturada.
- Identifica diagnósticos de enfermagem relacionados à adesão ineficaz e controle glicêmico prejudicado.
- Estabelece plano de cuidados com metas mensuráveis.
- Reorganiza o seguimento do paciente com visita domiciliar e acompanhamento ativo.
- Articula reencaminhamento via regulação, mantendo vínculo com a APS.

Com base na PNAB (Portaria nº 2.436/2017), na Resolução COFEN nº 358/2009 e nos princípios organizativos do Sistema Único de Saúde (SUS), assinale a alternativa CORRETA.

- (A) Após o encaminhamento para atenção especializada, a APS deixa de ser responsável pelo acompanhamento do usuário, devendo limitar-se ao registro do encaminhamento e aguardar contrarreferência.
- (B) A atuação do Enfermeiro no Processo de Enfermagem depende da validação médica, especialmente em pacientes com múltiplas comorbidades e risco clínico elevado.
- (C) A Atenção Primária à Saúde mantém a responsabilidade pela coordenação do cuidado, devendo garantir acompanhamento longitudinal, integração com a rede e continuidade da assistência, mesmo diante de encaminhamento para outros níveis de atenção.
- (D) O planejamento do cuidado de enfermagem, na Atenção Primária, deve restringir-se às ações educativas, sendo a definição de metas clínicas atribuição exclusiva da equipe médica.