



## TERAPEUTA OCUPACIONAL





**Município de Criciúma/SC**  
Concurso Público 01/2026


### PROVA TEÓRICO-OBJETIVA

 3 horas

40 questões

 4 alternativas

 Saída permitida somente após 1 hora e 30 minutos de prova

 O candidato só poderá levar este Caderno nos últimos 30 minutos para o término da prova

### INSTRUÇÕES



Confira se esse Caderno de Prova contém a quantidade de questões indicadas. A substituição deste Caderno de Prova ocorre apenas antes de iniciar a prova.

- O tempo de prova inclui o preenchimento do Cartão-Resposta.
- Nenhuma informação acerca do conteúdo das questões será fornecida pelo Fiscal de Sala, pois é parte integrante da prova.
- Antes de sair da Sala de Prova, entregue o Cartão-Resposta ao Fiscal de Sala, **devidamente assinado**, e, após, se desloque imediatamente para a saída do local de prova.
- Ao final da prova, os 03 (três) últimos candidatos deverão permanecer na Sala de Prova até que o último termine a sua prova, devendo ambos testemunhar a devolução e o lacre dos documentos.
- A divulgação do gabarito preliminar se dará conforme Cronograma de Execução do certame.

TODOS OS DIREITOS RESERVADOS AO INSTITUTO LEGALLE. PROIBIDO REPRODUÇÃO.

### RASCUNHO PARA GABARITO

01	06	11	16	21	26	31	36
02	07	12	17	22	27	32	37
03	08	13	18	23	28	33	38
04	09	14	19	24	29	34	39
05	10	15	20	25	30	35	40

Para responder às questões 01 a 05, leia o texto abaixo.

### Análise de impacto da licença compulsória de patentes na inovação tecnológica em saúde

A licença compulsória desempenha um papel vital na garantia do direito à saúde, mitigando os efeitos negativos do monopólio de patentes no acesso a medicamentos. Ao reduzir custos, fortalecer a produção nacional e ampliar o acesso, a medida contribui diretamente para a sustentabilidade de programas de saúde pública e para a equidade no acesso a tratamentos essenciais. Contudo, seu sucesso depende de estratégias complementares, como o investimento em pesquisa, desenvolvimento e inovação e a construção de alianças internacionais para enfrentar as pressões políticas e econômicas contrárias.

No caso do fármaco efavirenz, a licença compulsória de patente possibilitou ao Brasil uma economia significativa nos custos de aquisição, permitindo a ampliação do número de pacientes tratados no âmbito do Sistema Único de Saúde. Além disso, reduziu a dependência de importações e fortaleceu iniciativas de produção local.

Em suma, apesar de a licença compulsória enfrentar desafios técnicos e políticos, o referido instrumento tem sido crucial para assegurar o acesso a medicamentos essenciais, especialmente em países em desenvolvimento, de modo a garantir de forma ampla o direito à saúde, sem que isso resulte em prejuízos à inovação tecnológica na área.

A experiência brasileira com o efavirenz demonstra que o instrumento da licença compulsória de patentes pode, na verdade, fomentar a inovação, desde que acompanhado de investimentos em pesquisa e desenvolvimento voltados a fortalecer a base tecnológica local e a reduzir a dependência de importações.

*Fonte: COELHO, T. C. Análise de impacto da licença compulsória de patentes na inovação tecnológica em saúde. B. Cient. ESMPU, Brasília, ano 23 – n. 63, e-6301, jul./dez. 2024 (adaptado).*

**Questão 01.** À luz das ideias desenvolvidas no texto, a contribuição central da licença compulsória de patentes para a efetivação do direito à saúde reside no fato de que tal instrumento:

- (A) Limita a atuação de empresas multinacionais, priorizando apenas a produção nacional no setor de saúde.
- (B) Possibilita a redução dos custos de aquisição e a ampliação do acesso a medicamentos essenciais.
- (C) Substitui as políticas públicas de saúde, tornando dispensáveis outras estratégias governamentais.
- (D) Promove a supressão do regime de patentes farmacêuticas, assegurando a livre produção irrestrita de medicamentos.

**Questão 02.** Considerando o papel do exemplo do efavirenz na construção argumentativa do texto, bem como os efeitos atribuídos à licença compulsória no contexto brasileiro, analise as partes que seguem:

*(1ª parte): O caso do efavirenz é mencionado com a finalidade de evidenciar, de forma crítica, limitações da política de produção nacional de medicamentos.*

*(2ª parte): De acordo com o texto, a adoção da licença compulsória no Brasil contribuiu para o fortalecimento da produção local e para a redução da dependência de importações.*

Pode-se afirmar que:

- (A) Ambas as partes estão corretas.
- (B) Apenas a 1ª parte está correta.
- (C) Apenas a 2ª parte está correta.
- (D) Ambas as partes estão incorretas.

**Questão 03.** A ideia central do último parágrafo do texto aponta que a licença compulsória de patentes:

- (A) Revela-se inadequada ao contexto de países em desenvolvimento, devendo ser evitada nessas realidades.
- (B) Desencoraja a produção nacional ao reduzir a competitividade do setor farmacêutico interno.
- (C) Compromete, de forma inevitável, o desenvolvimento da inovação tecnológica no setor de saúde.
- (D) Mostra-se compatível com a promoção da inovação, quando articulada a estratégias de fortalecimento da base produtiva local.

**Questão 04.** No período **Contudo, seu sucesso depende de estratégias complementares**, no primeiro parágrafo, o vocábulo **Contudo** estabelece uma relação de sentido no enunciado. Considerando sua classificação e valor semântico no contexto, assinale a alternativa CORRETA.

- (A) Trata-se de um advérbio de modo, responsável por indicar a forma como ocorre o sucesso mencionado.
- (B) Classifica-se como conjunção adversativa, introduzindo um contraste em relação ao segmento anterior.
- (C) É uma preposição, pois estabelece relação de dependência temporal entre termos da oração.
- (D) Trata-se de uma conjunção subordinativa causal, indicando a razão do sucesso mencionado.

**Questão 05.** Considerando a relação entre letras e fonemas em palavras do texto, assinale a alternativa cuja análise está CORRETA.

- (A) A palavra **inovação** possui um dígrafo vocálico na sequência **in**, motivo pelo qual conta com seis fonemas.
- (B) A palavra **licença** possui correspondência exata entre o número de letras e o número de fonemas.
- (C) A palavra **pesquisa** conta com sete fonemas, pois possui um dígrafo consonantal (**qu**).
- (D) A palavra **acesso** conta com quatro fonemas, uma vez que possui dois dígrafos.

## MATEMÁTICA/RACIOCÍNIO LÓGICO

**Questão 06.** Um servidor analisa um indicador de eficiência administrativa  $E$  que varia conforme o número de processos finalizados  $p$  através da função quadrática  $E(p) = -p^2 + 60p$ . Ele precisa determinar qual a quantidade de processos finalizados que produz o maior valor possível desse indicador de eficiência para o relatório anual de metas. Qual o valor de  $p$  que garante o maior índice de eficiência possível para o departamento dentro do modelo matemático estabelecido para a avaliação de desempenho?

- (A) 15.
- (B) 20.
- (C) 30.
- (D) 60.

**Questão 07.** Um almoxarifado possui 400 caixas de material empilhadas. Após uma conferência, notou-se que 15% das caixas estavam com etiquetas danificadas. O servidor responsável deve agora providenciar a troca das etiquetas de todas as caixas avariadas, além de separar mais 20 caixas para uma inspeção de qualidade detalhada. Assim, quantas caixas no total o servidor precisará movimentar para realizar ambas as tarefas de manutenção e inspeção, considerando que não há sobreposição entre as caixas danificadas e as inspecionadas?

- (A) 80.
- (B) 75.
- (C) 100.
- (D) 60.

**Questão 08.** Um servidor precisa calcular o valor de  $x$  na expressão  $(x + 3)(x - 3) = 16$  para determinar o número de unidades de um novo equipamento de segurança que serão distribuídas entre os postos de vigilância. Sabendo que  $x$  representa uma quantidade física real e, portanto, deve ser um valor positivo dentro do contexto operacional de logística da unidade, resolva a equação e identifique qual é o valor numérico que satisfaz a igualdade apresentada, utilizando as propriedades de simplificação de termos algébricos.

- (A) 7.
- (B) 5.
- (C) 9.
- (D) 4.

**Questão 09.** Em um processo de triagem, a razão entre documentos aprovados e reprovados é de 4 para 1. Se em um determinado dia de expediente foram analisados um total de 250 documentos pela equipe técnica, o servidor encarregado do relatório de produtividade semanal precisa informar quantos documentos foram efetivamente aprovados para seguirem para a próxima fase do fluxo administrativo. Com base na proporção estabelecida, determine o número exato de documentos aprovados nesse lote diário de análise setorial.

- (A) 150.
- (B) 200.
- (C) 225.
- (D) 180.

**Questão 10.** Um servidor analisa uma proposta onde o preço unitário  $p$  de um item diminui conforme a quantidade  $q$  adquirida, segundo a função  $p(q) = 100 - 0,5q$ . O setor financeiro autorizou a compra de um lote que resultou em um preço unitário de exatamente R\$ 80,00. O servidor agora precisa calcular qual foi a quantidade total de itens adquiridos nesse lote para conferir a entrega física no recebimento do almoxarifado. Quantos itens compõem esse pedido específico realizado pela administração da unidade?

- (A) 60.
- (B) 20.
- (C) 50.
- (D) 40.

UTILIZE ESTE ESPAÇO PARA CÁLCULOS

## INFORMÁTICA

**Questão 11.** Em ambientes institucionais, a análise de endereços de e-mail é essencial para identificar vínculos organizacionais e garantir a comunicação segura. Considerando o endereço **servidor@orgao.gov.br**, analise as assertivas, julgando-as V, se Verdadeiras, ou F, se Falsas:

- ( ) O domínio **orgao.gov.br** indica que o endereço pertence a um órgão governamental brasileiro.
- ( ) O símbolo **@** poderia ser substituído por **#** ou **\***, sem afetar a funcionalidade do endereço de e-mail.
- ( ) O termo **servidor** identifica o equipamento físico que hospeda a conta de e-mail.

Qual alternativa preenche, CORRETAMENTE, de cima para baixo, os parênteses acima?

- (A) F – F – F.
- (B) V – F – V.
- (C) F – V – F.
- (D) V – F – F.

**Questão 12.** No contexto das práticas de segurança da informação na Internet, especialmente em ambientes institucionais, a adoção de medidas preventivas é fundamental para a proteção de dados e sistemas contra acessos não autorizados. Com base nesse cenário, assinale a alternativa CORRETA.

- (A) Senhas curtas e de fácil memorização são mais seguras, pois diminuem a probabilidade de erros de acesso.
- (B) A ativação da verificação em duas etapas aumenta significativamente a segurança das contas.
- (C) A desativação de antivírus melhora o desempenho do computador sem comprometer a segurança, desde que o usuário evite sites suspeitos.
- (D) A utilização da mesma senha em múltiplos serviços é recomendada, pois facilita o gerenciamento e reduz riscos de esquecimento.

**Questão 13.** No Microsoft Word, a correta configuração de cabeçalhos, rodapés e números de página é fundamental para a padronização e organização de documentos institucionais. Com base nisso, analise as assertivas a seguir:

- I. É possível criar seções diferentes no documento para aplicar cabeçalhos e rodapés distintos, utilizando o recurso **Página em Branco**.
- II. O número de página pode ser configurado para iniciar em qualquer valor definido pelo usuário, não sendo obrigatório começar em 1.

Acerca das assertivas, pode-se afirmar que:

- (A) I e II estão corretas.
- (B) Apenas I está correta.
- (C) Apenas II está correta.
- (D) I e II estão incorretas.

**Questão 14.** O entendimento preciso sobre periféricos, hardware e software contribui para o uso seguro e eficiente dos recursos computacionais. Com base nesse contexto, assinale a alternativa CORRETA.

- (A) A placa de rede não faz parte do hardware, pois atua apenas na transmissão de dados via software.
- (B) Antivírus é um componente de hardware essencial para o funcionamento físico do computador.
- (C) Programas de edição de imagens e planilhas eletrônicas são exemplos de software aplicativo, utilizados para executar tarefas específicas do usuário.
- (D) Impressoras e monitores são exemplos de periféricos de entrada, responsáveis exclusivamente por enviar dados ao computador.

**Questão 15.** No Windows 11, a **Área de Trabalho** constitui o espaço principal para interação com o sistema operacional e gerenciamento de arquivos, aplicativos e configurações. Nesse contexto, analise as partes que seguem:

**(1ª parte):** Ícones padrão do sistema, como **Lixeira, Rede e Este Computador**, não podem ser renomeados, pois são considerados elementos fixos do Windows 11.

**(2ª parte):** A função de arrastar e soltar na **Área de Trabalho** facilita a organização de arquivos e pastas de forma intuitiva.

**(3ª parte):** É possível ocultar completamente todos os ícones da **Área de Trabalho** no Windows 11.

Pode-se afirmar que:

- (A) Apenas a 2ª parte está correta.
- (B) Apenas a 1ª e a 2ª partes estão corretas.
- (C) Apenas a 2ª e a 3ª partes estão corretas.
- (D) Todas as partes estão corretas.

## ATUALIDADES

**Questão 16.** O Brasil possui seis biomas continentais, sendo \_\_\_\_\_ o maior deles e \_\_\_\_\_ o menor em extensão territorial. Essa distribuição ajuda a compreender por que biodiversidade, uso do solo, desenvolvimento regional e políticas públicas aparecem articulados nos debates atuais sobre economia sustentável. A dimensão e a variedade dos biomas brasileiros reforçam a necessidade de políticas que conciliem conservação, produção e inclusão social.

Qual alternativa preenche, CORRETA e respectivamente, as lacunas?

- (A) o Cerrado; o Pampa.
- (B) a Caatinga; o Pantanal.
- (C) a Amazônia; o Pantanal.
- (D) a Amazônia; a Mata Atlântica.

**Questão 17.** O Relatório Síntese do Balanço Energético Nacional 2025 registrou que, em 2024, a participação de fontes renováveis na matriz elétrica brasileira alcançou 88,2%, enquanto a matriz energética total do país atingiu 50% de renovabilidade. À luz desses dados, um analista afirmou que o Brasil ocupa posição singular no debate contemporâneo sobre transição energética, mas que isso não autoriza a confusão entre matriz elétrica e matriz energética. Considerando essa distinção, assinale a alternativa CORRETA.

- (A) A diferença entre os percentuais decorre do fato de a matriz elétrica considerar a geração de eletricidade, ao passo que a matriz energética abrange o conjunto da energia consumida no país, incluindo transportes e usos térmicos.
- (B) A matriz elétrica e a matriz energética são conceitos equivalentes, razão pela qual o percentual mais alto apenas indica erro metodológico na mensuração da oferta interna de energia.
- (C) A superioridade do percentual da matriz elétrica demonstra que a eletricidade já substituiu, em larga escala, os combustíveis líquidos e gasosos em todos os setores econômicos brasileiros.
- (D) A aproximação entre os percentuais comprova que o país concluiu sua transição energética, restando apenas desafios distributivos entre as regiões.

**Questão 18.** O Censo Escolar 2024 registrou 47,1 milhões de estudantes na educação básica, com redução global de 0,5% em relação a 2023. No mesmo movimento, a rede pública perdeu cerca de 310 mil matrículas, enquanto a rede privada expandiu aproximadamente 1%. Em discussão sobre educação e desenvolvimento social, um parecer técnico concluiu que os números exigem leitura cuidadosa, pois estabilidade agregada não significa uniformidade entre redes e etapas.

A partir desse raciocínio, assinale a alternativa CORRETA.

- (A) A pequena variação total autoriza concluir que não houve mudança relevante no sistema educacional, já que oscilações entre redes tendem a ser estatisticamente desprezíveis.
- (B) A queda da rede pública, compensada apenas parcialmente pela expansão privada, indica que a relativa estabilidade do total de matrículas pode ocultar deslocamentos internos com impacto sobre equidade e oferta educacional.
- (C) A redução global de matrículas comprova, por si só, que o país se afastou da universalização da educação básica em todas as faixas etárias.
- (D) O aumento da rede privada basta para demonstrar melhora estrutural do acesso à educação básica, independentemente da retração da rede pública.

**Questão 19.** Dados do Censo Demográfico 2022 mostram que o Brasil possui 203,1 milhões de habitantes, densidade demográfica de 23,86 hab./km<sup>2</sup> e grau de urbanização de 87,4%. Em análise sobre estrutura social e geografia brasileira, um professor observou que tais números não autorizam interpretar o território nacional como densamente povoado em sentido uniforme, embora revelem forte concentração populacional em espaços urbanos. Nesse contexto, analise as assertivas:

- I. O elevado grau de urbanização e a baixa densidade demográfica média podem coexistir, porque a urbanização informa a proporção da população em áreas urbanas, e não uma ocupação homogênea do território nacional.
- II. A densidade demográfica média de 23,86 hab./km<sup>2</sup> demonstra que a maior parte do território brasileiro apresenta adensamento urbano contínuo e comparável ao de países europeus.

Das assertivas, pode-se afirmar que:

- (A) Apenas II está correta.
- (B) Apenas I está correta.
- (C) I e II estão incorretas.
- (D) I e II estão corretas.

**Questão 20.** As Contas Econômicas Ambientais da Água, divulgadas pelo IBGE, registraram que, em 2020, foram consumidos 6,2 litros de água para cada R\$ 1,00 de valor adicionado bruto gerado na economia brasileira.

Considerando esse indicador no debate sobre economia sustentável, assinale a alternativa CORRETA.

- (A) O indicador demonstra que sustentabilidade econômica depende exclusivamente da redução absoluta do consumo hídrico, independentemente da estrutura produtiva e do valor gerado.
- (B) O resultado indica que a economia brasileira já dissociou plenamente crescimento econômico e pressão sobre recursos naturais, o que torna prescindíveis as contas ambientais.
- (C) O dado permite avaliar a relação entre uso de recurso natural e geração de riqueza, sendo útil para analisar eficiência hídrica setorial e orientar políticas de desenvolvimento sustentável.
- (D) O indicador mede apenas desperdício doméstico de água, razão pela qual sua utilidade é restrita à formulação de campanhas de consumo residencial consciente.

## CONHECIMENTOS ESPECÍFICOS

**Questão 21.** A atuação do Terapeuta Ocupacional no Sistema Único de Saúde (SUS) está fundamentada nos princípios da universalidade, da integralidade e da equidade, além de diretrizes como a territorialização, a interdisciplinaridade e o cuidado centrado no usuário. Considerando esse contexto, assinale a alternativa CORRETA.

- (A) O Terapeuta Ocupacional atua em diferentes níveis de atenção à saúde, com inserção na Atenção Primária à Saúde voltada predominantemente a ações de reabilitação.
- (B) No âmbito do SUS, a atuação do Terapeuta Ocupacional está relacionada ao atendimento clínico individual, enquanto as ações grupais e comunitárias são preferencialmente conduzidas por outros profissionais da equipe multiprofissional.
- (C) A prática do Terapeuta Ocupacional no SUS deve considerar o território como elemento central, compreendendo os determinantes sociais da saúde e promovendo ações individuais e coletivas.
- (D) A atuação do Terapeuta Ocupacional no SUS prioriza intervenções centradas no desempenho ocupacional, com articulação pontual com a Rede de Atenção à Saúde conforme a necessidade do caso.

**Questão 22.** Um paciente do sexo masculino, 58 anos, com diagnóstico de acidente vascular encefálico isquêmico (AVEi) há 3 meses, apresenta hemiparesia à direita, espasticidade grau 2 pela Escala de Ashworth Modificada, déficit de coordenação motora fina, redução da amplitude de movimento no ombro direito e dificuldade na realização de atividades de vida diária (AVDs), especialmente vestir-se e alimentar-se. Durante a avaliação, observa-se também negligência leve do hemicorpo afetado e fadiga aos esforços moderados. Considerando os princípios da reabilitação física, assinale a alternativa CORRETA.

- (A) A intervenção deve integrar treino de atividades significativas, facilitação do uso do membro afetado, adaptações ambientais e estratégias para conservação de energia, respeitando a tolerância à fadiga e promovendo autonomia funcional.
- (B) A utilização de atividades funcionais orientadas à tarefa, como treino de AVDs, deve ser evitada nas fases subagudas do AVEi, priorizando-se exercícios analíticos para fortalecimento muscular.
- (C) O manejo da espasticidade pode incluir técnicas como posicionamento adequado, mobilizações passivas e uso de órteses, sendo indicado evitar estímulos sensoriais no membro afetado para não aumentar o tônus muscular.
- (D) A abordagem da negligência unilateral deve incluir estratégias de estimulação sensorial e treino de varredura visual, sendo prescindível a incorporação do membro afetado nas atividades funcionais nas fases aguda e subaguda do tratamento.

**Questão 23.** Considerando a legislação brasileira e os princípios que norteiam a atenção à pessoa com deficiência, a inclusão social e a humanização dos serviços de saúde, assinale a alternativa CORRETA.

- (A) A Lei Brasileira de Inclusão da Pessoa com Deficiência (Lei nº 13.146/2015), ao definir o conceito de deficiência, enfatiza a presença de impedimentos de longo prazo de natureza física, mental, intelectual ou sensorial, sendo esses elementos responsáveis pela caracterização da deficiência.
- (B) A Lei Brasileira de Inclusão da Pessoa com Deficiência (Lei nº 13.146/2015) adota o modelo biopsicossocial, ao considerar que a deficiência resulta da interação entre os impedimentos do indivíduo e as barreiras presentes no meio, que limitam sua participação social.
- (C) A Política Nacional de Humanização do SUS orienta a organização dos serviços de saúde com base em diretrizes como o acolhimento com classificação de risco, estratégia estruturada prioritariamente para qualificar o atendimento em serviços de urgência e emergência.
- (D) A Lei nº 8.213/1991 (Lei de Cotas) determina a reserva de vagas para pessoas com deficiência em empresas com 100 ou mais empregados, com base em critérios objetivos de enquadramento funcional.

**Questão 24.** No contexto da saúde mental, a avaliação e a intervenção devem considerar aspectos subjetivos, funcionais e contextuais do indivíduo, utilizando instrumentos padronizados e abordagens centradas na ocupação. Com base nesse tema, assinale a alternativa CORRETA.

- (A) A *Canadian Occupational Performance Measure* (COPM) é um instrumento padronizado que avalia o desempenho ocupacional e satisfação a partir da percepção do terapeuta, sendo aplicada por meio de observação estruturada das atividades do paciente.
- (B) A utilização do Modelo de Ocupação Humana (MOHO) prioriza a análise de componentes biomecânicos e neuromusculares do desempenho, sendo mais indicado para intervenções voltadas à reabilitação física em detrimento da saúde mental.
- (C) Intervenções em grupo na saúde mental devem evitar atividades expressivas e simbólicas, pois estas podem aumentar a instabilidade emocional e dificultar o controle comportamental dos pacientes.
- (D) A avaliação em saúde mental deve contemplar a história ocupacional, as funções desempenhadas, a volição, os hábitos e o ambiente, podendo utilizar instrumentos, como a *Canadian Occupational Performance Measure* (COPM) e entrevistas estruturadas.

**Questão 25.** Um paciente de 68 anos, com histórico de acidente vascular encefálico isquêmico em território de artéria cerebral média esquerda há 4 meses, é encaminhado para a terapia ocupacional. Na avaliação inicial, observa-se prejuízo na memória operacional, atenção sustentada e funções executivas, com impacto significativo nas atividades instrumentais de vida diária, como manejo financeiro e organização de rotina. Apresenta boa compreensão verbal, porém dificuldade no planejamento e resolução de problemas. Considerando o caso clínico apresentado, assinale a alternativa CORRETA.

- (A) O *Mini-Mental State Examination* é o instrumento mais indicado para avaliação aprofundada de funções executivas e planejamento, fundamental para direcionar o plano terapêutico em reabilitação cognitiva.
- (B) O uso de estratégias compensatórias, como agendas externas, alarmes e pistas visuais, é indicado para promover funcionalidade em pacientes com déficits de memória e funções executivas, especialmente quando há limitação na recuperação completa das funções cognitivas.
- (C) A técnica de aprendizagem sem erro (*errorless learning*) é contraindicada em pacientes com déficit de memória, pois reduz o engajamento ativo e dificulta a consolidação de novas informações.
- (D) A abordagem de treino cognitivo deve priorizar exercícios repetitivos de funções isoladas, prescindindo de contextualização em atividades funcionais, uma vez que a generalização ocorre automaticamente.

**Questão 26.** As adaptações ambientais e o uso de tecnologias assistivas são fundamentais para promover autonomia, funcionalidade e participação ocupacional. Considerando conceitos, formas de avaliação, instrumentos padronizados e intervenções nessa área, analise as assertivas a seguir, julgando-as V, se Verdadeiras, ou F, se Falsas:

- ( ) Instrumentos como o *Canadian Occupational Performance Measure* (COPM) permitem identificar prioridades ocupacionais do paciente, porém não são indicados para direcionar intervenções relacionadas à adaptação ambiental.
- ( ) As adaptações ambientais incluem modificações físicas, reorganização de espaços e uso de tecnologias assistivas, devendo ser baseadas em avaliação centrada no paciente, considerando demandas ocupacionais, contexto e desempenho funcional.
- ( ) A avaliação para indicação de adaptações ambientais deve considerar as limitações físicas do indivíduo, uma vez que fatores contextuais e ambientais são secundários no processo de intervenção.

Qual alternativa preenche, CORRETAMENTE, de cima para baixo, os parênteses acima?

- (A) V – F – V.
- (B) F – V – F.
- (C) V – V – V.
- (D) F – F – V.

**Questão 27.** As estratégias terapêuticas baseadas na ocupação constituem o núcleo de prática envolvendo o uso intencional de atividades significativas para promover saúde, participação e desempenho ocupacional. Considerando os princípios, métodos e aplicações dessas estratégias, analise as assertivas abaixo:

- I. As intervenções baseadas na ocupação priorizam atividades com significado pessoal para o indivíduo, podendo incluir adaptações ambientais, análise da atividade e uso de tecnologias assistivas para favorecer o desempenho ocupacional.
- II. As estratégias terapêuticas baseadas na ocupação são preferencialmente implementadas após a recuperação das funções corporais comprometidas, uma vez que esse momento favorece maior segurança e potencializa a eficácia do processo reabilitador.
- III. O uso de atividades simuladas, ainda que não estejam diretamente relacionadas ao significado pessoal do paciente, favorece maior controle das variáveis da intervenção e contribui para a padronização dos resultados funcionais.

Está(ão) INCORRETA(S):

- (A) Apenas III.
- (B) Apenas I e II.
- (C) Apenas II e III.
- (D) Apenas I e III.

**Questão 28.** Um Terapeuta Ocupacional atende uma mulher de 45 anos com diagnóstico de artrite reumatoide, que relata dor, rigidez articular matinal e dificuldade para realizar atividades de vida diária, especialmente vestir-se e realizar tarefas domésticas. A paciente refere frustração por não conseguir manter suas atividades de cuidado com a casa e participação em atividades sociais. Durante a avaliação, observam-se preservação cognitiva, motivação para o tratamento e interesse em retomar suas ocupações cotidianas com maior independência. Considerando as estratégias terapêuticas, assinale a alternativa CORRETA.

- (A) A adaptação de atividades, como o uso de utensílios com cabos engrossados e técnicas de proteção articular durante tarefas domésticas, constitui uma estratégia baseada na ocupação que favorece a funcionalidade.
- (B) A intervenção deve priorizar o controle dos sintomas dolorosos nas fases iniciais, com ênfase no repouso e exercícios passivos, postergando a inserção em atividades significativas até que haja melhora clínica.
- (C) O foco da intervenção baseada na ocupação pode priorizar o treino de habilidades motoras específicas como etapa inicial do processo terapêutico, não sendo imprescindível, nesse momento, considerar o contexto e o significado das atividades para o paciente.
- (D) Estratégias terapêuticas baseadas na ocupação priorizam o desempenho ocupacional independente, sendo a economia de energia um recurso secundário que é utilizado apenas após a recuperação funcional mais ampla do paciente.

**Questão 29.** Considerando os princípios, diretrizes e ações da Política Nacional de Saúde da Pessoa com Deficiência (PNSPD), assinale a alternativa CORRETA.

- (A) A PNSPD prioriza ações de reabilitação em nível terciário, sendo a Atenção Primária responsável pela triagem e encaminhamento, mas sem intervenções diretas nesse nível de atenção.
- (B) A PNSPD estabelece que o cuidado à pessoa com deficiência deve ser centrado na condição clínica, sendo a abordagem funcional e social considerada complementar.
- (C) De acordo com a PNSPD, o acesso a tecnologias assistivas deve ocorrer preferencialmente por meio de serviços especializados, não sendo atribuição da Atenção Básica a identificação da necessidade desses recursos.
- (D) A PNSPD preconiza a atenção integral à saúde da pessoa com deficiência, incluindo ações de promoção, prevenção, reabilitação e inclusão social, com atuação interdisciplinar e articulação entre os diferentes níveis de atenção à saúde.

**Questão 30.** Uma Terapeuta Ocupacional atua em um Centro de Atenção Psicossocial (CAPS) tipo II, acompanhando uma paciente de 32 anos com diagnóstico de transtorno depressivo recorrente, em situação de vulnerabilidade social, desempregada e com dificuldades na organização da rotina, autocuidado e reinserção social. A paciente apresenta isolamento, baixa motivação e prejuízo no desempenho ocupacional. A profissional realiza acolhimento, avaliação do desempenho ocupacional, atividades em grupo e articulação com outros pontos da Rede de Atenção Psicossocial (RAPS), incluindo a Atenção Básica e serviços de assistência social. Com base na atuação do Terapeuta Ocupacional no Sistema Único de Saúde (SUS), analise as assertivas a seguir, julgando-as V, se Verdadeiras, ou F, se Falsas:

- ( ) O profissional pode desenvolver intervenções voltadas à organização da rotina, ampliação da participação social e fortalecimento de vínculos, utilizando atividades significativas e estratégias grupais, em consonância com os princípios da atenção psicossocial.
- ( ) No contexto do CAPS, a atuação profissional organiza-se prioritariamente em intervenções terapêuticas individuais realizadas no próprio serviço, sendo as ações territoriais e articulações intersetoriais conduzidas de forma complementar por outros dispositivos da rede de atenção.
- ( ) O profissional pode atuar na construção do Projeto Terapêutico Singular (PTS), em conjunto com a equipe multiprofissional, considerando as necessidades, desejos e contexto de vida da paciente.

Qual alternativa preenche, CORRETAMENTE, de cima para baixo, os parênteses acima?

- (A) V – V – F.
- (B) V – F – V.
- (C) F – V – V.
- (D) V – V – V.

**Questão 31.** A atuação do Terapeuta Ocupacional no Sistema Único de Saúde (SUS) está fundamentada em princípios como integralidade, equidade, participação social e atuação em rede, com ênfase no cuidado territorial, interdisciplinar e centrado no usuário. Considerando as diretrizes do SUS e as práticas profissionais contemporâneas nesse contexto, analise as assertivas a seguir:

- I. O Terapeuta Ocupacional pode atuar na construção do Projeto Terapêutico Singular (PTS), contribuindo com a análise das atividades cotidianas e da participação social do usuário.
- II. As ações territoriais devem ser planejadas prioritariamente com base em indicadores epidemiológicos, sendo a participação da comunidade um elemento complementar no processo.
- III. A atuação em grupos terapêuticos deve ser direcionada a usuários com diagnósticos semelhantes, a fim de garantir maior efetividade das intervenções ocupacionais.

Está(ão) CORRETA(S):

- (A) Apenas I e II.
- (B) Apenas II e III.
- (C) Apenas I e III.
- (D) Apenas I.

**Questão 32.** A reabilitação sensorial constitui um conjunto de estratégias terapêuticas voltadas à modulação, discriminação e integração de estímulos sensoriais, sendo amplamente utilizada em diferentes populações, como pessoas com disfunções neurológicas, transtornos do neurodesenvolvimento e alterações no processamento sensorial. Com base nos princípios da reabilitação sensorial, assinale a alternativa CORRETA.

- (A) A intervenção deve priorizar a exposição repetitiva e padronizada aos estímulos sensoriais alterados, independentemente da resposta do indivíduo, a fim de promover habituação progressiva do sistema nervoso central.
- (B) A integração sensorial baseia-se na hierarquização dos sistemas sensoriais, sendo os sistemas visual e auditivo considerados primários e, portanto, prioritários nas intervenções iniciais.
- (C) Deve considerar a modulação sensorial, a discriminação e a integração de estímulos, sendo conduzida através de atividades significativas e gradualmente desafiadoras, com ajuste contínuo das demandas para favorecer respostas adaptativas e participação ocupacional.
- (D) O uso de recursos como escovas terapêuticas, balanços e texturas deve seguir protocolos universais, garantindo padronização das respostas sensoriais e maior previsibilidade dos resultados clínicos.

**Questão 33.** Uma professora de 52 anos foi encaminhada para terapia ocupacional após diagnóstico de artrite reumatoide em fase moderada, apresentando dor, rigidez matinal prolongada e dificuldade para desempenhar atividades de autocuidado e trabalho, especialmente escrever no quadro e organizar materiais escolares. Relata frustração por não conseguir manter sua rotina e refere afastamento progressivo de atividades significativas, como cozinhar e participar de encontros familiares. Durante a avaliação, foram identificadas limitações no desempenho ocupacional relacionadas à dor, fadiga e redução da força de preensão manual, além de impacto psicossocial decorrente da perda de atribuições ocupacionais. Considerando o contexto descrito, assinale a alternativa CORRETA.

- (A) A intervenção deve priorizar inicialmente exercícios de fortalecimento muscular segmentar, pois a recuperação das funções corporais é a base para o desempenho ocupacional.
- (B) Em fases iniciais de quadros inflamatórios, recomenda-se priorizar intervenções voltadas ao controle sintomatológico, postergando a inserção de atividades significativas até a estabilização clínica.
- (C) A intervenção baseada na ocupação deve incluir simulações de tarefas docentes e atividades domésticas, associadas à adaptação de demandas e ao ensino de estratégias de manejo da fadiga.
- (D) Adaptação de tarefas, conservação de energia e tecnologia assistiva devem ser priorizadas apenas em incapacidades permanentes, sendo postergadas em condições com potencial de remissão.

**Questão 34.** Os avanços no campo da inclusão social, da proteção dos direitos das pessoas com deficiência e da humanização das práticas em saúde decorrem de um conjunto articulado de normativas legais e diretrizes institucionais, que estabelecem parâmetros para a atuação dos diversos setores da sociedade. Nesse sentido, assinale a alternativa CORRETA.

- (A) A Convenção sobre os Direitos das Pessoas com Deficiência orienta que políticas de inclusão devem ser implementadas de forma gradual, podendo ser suspensas caso não haja adesão da sociedade.
- (B) A Política Nacional de Humanização orienta a organização dos serviços com base na padronização dos atendimentos, garantindo uniformidade e evitando variações pela subjetividade.
- (C) A legislação brasileira de cotas para pessoas com deficiência determina que empresas com 100 ou mais empregados devem reservar vagas para pessoas com deficiência, em percentual proporcional ao total de funcionários.
- (D) A normativa federal estabelece que todas as empresas devem cumprir a reserva legal de vagas, independentemente do tamanho do quadro, não permitindo dispensa por justificativa administrativa.

**Questão 35.** Um homem de 28 anos, com diagnóstico de lesão medular traumática há 2 anos, apresenta paraplegia e utiliza cadeira de rodas para mobilidade. Após processo de reabilitação, buscou inserção no mercado de trabalho, mas relata dificuldades relacionadas à acessibilidade arquitetônica no ambiente laboral e resistência do empregador em realizar adaptações no posto de trabalho. Além disso, informa que foi orientado a buscar benefícios assistenciais, apesar de manifestar interesse em trabalhar. Acerca da legislação brasileira relacionada à pessoa com deficiência, especialmente a Lei Brasileira de Inclusão da Pessoa com Deficiência, assinale a alternativa CORRETA.

- (A) A caracterização da pessoa com deficiência fundamenta-se em impedimentos físicos permanentes, sendo a avaliação centrada predominantemente nos aspectos orgânicos e funcionais.
- (B) O fornecimento de adaptações razoáveis no ambiente laboral pode ser condicionado à análise de viabilidade econômica da empresa, sendo implementado de forma pactuada com o trabalhador.
- (C) O acesso ao Benefício de Prestação Continuada (BPC) pressupõe a ausência de capacidade laborativa, sendo incompatível com atividade remunerada formal, o que implica cessação automática em caso de inserção no mercado.
- (D) A avaliação da deficiência, quando necessária, deve considerar impedimentos nas funções e estruturas do corpo, fatores socioambientais, psicológicos e pessoais, em abordagem biopsicossocial realizada por equipe multiprofissional e interdisciplinar.

**Questão 36.** As transformações no modelo de atenção à saúde no Brasil, especialmente após a consolidação do Sistema Único de Saúde (SUS), ampliaram o escopo de atuação dos profissionais, exigindo práticas centradas no usuário, no território e na articulação em rede. Nesse cenário, o Terapeuta Ocupacional assume funções que vão além do atendimento individual, incorporando estratégias coletivas, intersetoriais e voltadas à participação social. Com base nesse contexto, analise as assertivas a seguir:

- I. O Terapeuta Ocupacional no SUS desenvolve intervenções que consideram o cotidiano dos usuários e os contextos socioculturais, utilizando a ocupação como meio e fim do processo terapêutico.
- II. A prática do Terapeuta Ocupacional inclui a articulação com outros setores, como educação e assistência social, visando à construção de projetos terapêuticos que ampliem a inclusão e a participação social dos usuários.
- III. O profissional pode atuar na organização do cuidado em equipe multiprofissional, contribuindo para o planejamento, execução e avaliação de ações em saúde nos diferentes pontos da rede de atenção.

Estão CORRETAS:

- (A) I, II e III.
- (B) Apenas I e II.
- (C) Apenas I e III.
- (D) Apenas II e III.

**Questão 37.** Um homem de 27 anos, vítima de acidente automobilístico, foi diagnosticado com lesão medular ao nível de T10, classificada como lesão incompleta. Após estabilização clínica, encontra-se em fase de reabilitação, apresentando paraparesia, diminuição do controle de tronco, independência parcial para transferências e limitações na mobilidade funcional. Relata dificuldade para realização de atividades de vida diária, especialmente no autocuidado e deslocamento em ambientes não adaptados. Nesse contexto, analise as assertivas a seguir, julgando-as V, se Verdadeiras, ou F, se Falsas:

- ( ) A reabilitação deve focar na recuperação motora dos membros inferiores, sendo adaptações ambientais e cadeira de rodas estratégias complementares e transitórias no processo.
- ( ) O treino de transferências e o fortalecimento de membros superiores são fundamentais para aumentar a independência funcional em indivíduos com lesão medular.
- ( ) A adequação do ambiente domiciliar e a utilização de tecnologias assistivas, embora frequentemente subestimadas no processo terapêutico, podem contribuir para a prevenção de complicações e para o aumento da autonomia do paciente.

Qual alternativa preenche, CORRETAMENTE, de cima para baixo, os parênteses acima?

- (A) V – V – V.
- (B) F – V – V.
- (C) V – F – V.
- (D) V – V – F.

**Questão 38.** Uma criança de 7 anos, com diagnóstico de Transtorno do Espectro Autista (TEA), é encaminhada para a terapia ocupacional devido a dificuldades na participação escolar, com queixas de hipersensibilidade a sons, recusa a determinadas texturas alimentares e episódios frequentes de agitação em ambientes com muitos estímulos. Considerando os princípios da reabilitação sensorial, as estratégias de avaliação e intervenção, analise as assertivas a seguir:

- I. A utilização do *Sensory Profile* permite avaliar padrões de processamento sensorial por meio de questionários respondidos por cuidadores, sendo um instrumento padronizado que investiga respostas comportamentais da criança em diferentes contextos.
- II. Na avaliação clínica, testes padronizados como o SIPT (*Sensory Integration and Praxis Tests*) podem ser amplamente utilizados na população pediátrica, já que a validação inclui um público com ampla faixa etária.
- III. A abordagem de Integração Sensorial baseia-se na oferta sistemática e graduada de estímulos sensoriais com o objetivo de favorecer a modulação sensorial, podendo ocorrer mesmo na ausência de participação ativa da criança durante as atividades propostas.

Está(ão) CORRETA(S):

- (A) Apenas I.
- (B) Apenas I e II.
- (C) Apenas II e III.
- (D) I, II e III.

**Questão 39.** Um Paciente do sexo masculino, 45 anos, auxiliar de serviços gerais, apresenta diagnóstico de lesão do plexo braquial à direita após acidente motociclístico há 6 meses. Foi submetido a procedimento cirúrgico reparador e encontra-se atualmente em acompanhamento ambulatorial para reabilitação. Na avaliação, apresenta fraqueza muscular significativa no membro superior direito, limitação da amplitude de movimento ativa, dor neuropática intermitente e redução importante da sensibilidade tátil e proprioceptiva. Relata dificuldade para realizar atividades bimanuais, como segurar objetos, abotoar roupas e realizar tarefas laborais. No aspecto cognitivo, observa-se dificuldade no planejamento motor e organização de sequências de movimentos, especialmente ao executar tarefas novas ou mais complexas. O paciente demonstra também insegurança durante a execução das atividades, o que impacta na autonomia. A equipe propõe um plano terapêutico envolvendo reabilitação física, reeducação sensorial, estratégias cognitivas para planejamento motor, uso de feedback visual e tarefas funcionais progressivas, visando retorno às atividades de vida diária e laborais.

Com base no caso apresentado, assinale a alternativa CORRETA.

- (A) A utilização de *feedback* visual durante o treino motor pode auxiliar na compensação de déficits proprioceptivos e favorecer o reaprendizado de movimentos funcionais.
- (B) Na presença de dor neuropática, recomenda-se priorizar abordagens passivas no processo de reabilitação, adiando a introdução de exercícios ativos até que haja controle adequado do quadro doloroso.
- (C) O treino de atividades funcionais deve ser introduzido de forma mais segura após a recuperação da amplitude de movimento completa, a fim de minimizar a adoção de padrões compensatórios que possam interferir na qualidade do movimento.
- (D) A reabilitação física deve priorizar o fortalecimento muscular como etapa inicial do processo terapêutico, sendo a reeducação sensorial mais indicada em fases posteriores, após a recuperação da função motora.

**Questão 40.** Uma mulher de 49 anos, residente em território adscrito a uma Unidade Básica de Saúde (UBS), apresenta diagnóstico de Diabetes Mellitus tipo 2 e Hipertensão Arterial Sistêmica, com histórico de baixa adesão ao tratamento e dificuldades no autocuidado. Relata sobrecarga emocional, limitações para organizar a rotina diária e restrição na participação em atividades sociais e produtivas. A equipe da Estratégia Saúde da Família identifica vulnerabilidade social, incluindo dificuldades de acesso a recursos comunitários e rede de apoio fragilizada. Diante desse contexto, o Terapeuta Ocupacional é acionado para atuar de forma integrada à equipe multiprofissional, considerando os princípios e diretrizes do Sistema Único de Saúde (SUS), como integralidade, equidade, territorialização e trabalho em equipe. Nesse sentido, assinale a alternativa INCORRETA.

- (A) O Terapeuta Ocupacional deve concentrar sua atuação no ambiente clínico da UBS, priorizando atendimentos individuais como eixo central do cuidado, enquanto as ações comunitárias assumem caráter complementar dentro de sua prática no SUS.
- (B) A atuação deve contemplar ações individuais e coletivas, incluindo intervenções no território, com foco na promoção da saúde, prevenção de agravos e reabilitação, considerando os determinantes sociais do processo saúde-doença.
- (C) A atuação intersetorial, articulando saúde, assistência social e outros setores, é fundamental para ampliar a resolutividade do cuidado e favorecer a inclusão social do usuário.
- (D) O Projeto Terapêutico Singular, embora frequentemente visto como centrado na equipe, deve incluir a participação do usuário, da família e da equipe multiprofissional, considerando seu contexto de vida.